

**BÁO CÁO TÀI CHÍNH  
GIỮA NIÊN ĐỘ**

**6 THÁNG ĐẦU CỦA NĂM TÀI CHÍNH  
KẾT THÚC NGÀY 31 THÁNG 12 NĂM 2016**

**CÔNG TY CỔ PHẦN NAM VIỆT**

## MỤC LỤC

	<b>Trang</b>
1. Mục lục	1
2. Báo cáo của Hội đồng quản trị	2 - 4
3. Báo cáo kiểm toán độc lập	5
4. Bảng cân đối kế toán tại ngày 30 tháng 6 năm 2016	6 - 9
5. Báo cáo kết quả hoạt động kinh doanh 6 tháng đầu của năm tài chính kết thúc ngày 31 tháng 12 năm 2016	10
6. Báo cáo lưu chuyển tiền tệ 6 tháng đầu của năm tài chính kết thúc ngày 31 tháng 12 năm 2016	11 - 12
7. Bản thuyết minh Báo cáo tài chính 6 tháng đầu của năm tài chính kết thúc ngày 31 tháng 12 năm 2016	13 - 44
8. Phụ lục	45

\*\*\*\*\*

## **BÁO CÁO CỦA HỘI ĐỒNG QUẢN TRỊ**

Hội đồng quản trị Công ty Cổ phần Nam Việt (sau đây gọi tắt là “Công ty”) trình bày báo cáo của mình cùng với Báo cáo tài chính giữa niên độ 6 tháng đầu của năm tài chính kết thúc ngày 31 tháng 12 năm 2016.

### **Khái quát về Công ty**

Công ty Cổ phần Nam Việt là công ty cổ phần hoạt động theo Giấy chứng nhận đăng ký doanh nghiệp số 1600168736, đăng ký lần đầu ngày 02 tháng 10 năm 2006 và đăng ký thay đổi lần thứ chín ngày 14 tháng 10 năm 2013 do Sở Kế hoạch và Đầu tư tỉnh An Giang cấp.

#### **Trụ sở chính**

- Địa chỉ : Số 19D Trần Hưng Đạo, phường Mỹ Quý, TP. Long Xuyên, tỉnh An Giang.
- Điện thoại : (84-76) 3834060
- Fax : (84-76) 3834054

Công ty có Nhà máy Chế biến Thức ăn thủy sản – Chi nhánh Công ty Cổ phần Nam Việt, đặt tại Khu công nghiệp Thốt Nốt, phường Thới Thuận, quận Thốt Nốt, TP. Cần Thơ.

Hoạt động kinh doanh của Công ty theo Giấy chứng nhận đăng ký doanh nghiệp là:

- Xây dựng công trình dân dụng;
- Xây dựng công trình công nghiệp;
- Xây dựng công trình giao thông (cầu, đường, cống...);
- Xây dựng công trình thủy lợi;
- Nuôi cá;
- Sản xuất bao bì giấy;
- In bao bì các loại;
- Sản xuất, chế biến và bảo quản thủy sản;
- Sản xuất dầu Bio-diesel;
- Chế biến dầu cá và bột cá;
- Sản xuất keo Gentaline và Glycerin;
- Mua bán cá, thủy sản;
- Khai thác khoáng sản: Crômít, muối mỏ công nghiệp và kim loại màu (Sắt, đồng, chì, kẽm...);
- Sản xuất và mua bán phân bón;
- Mua bán kim loại và quặng kim loại;
- Sản xuất, chế biến và mua bán thức ăn thủy sản;
- Truyền tải và phân phối điện;
- Lắp đặt hệ thống điện.

### **Hội đồng quản trị và Ban điều hành, quản lý**

Các thành viên Hội đồng quản trị và Ban điều hành của Công ty trong kỳ và cho đến thời điểm lập báo cáo này bao gồm:

#### **Hội đồng quản trị**

Họ và tên	Chức vụ	Ngày bổ nhiệm/tái bổ nhiệm
Ông Doãn Tới	Chủ tịch	Tái bổ nhiệm ngày 31 tháng 5 năm 2016
Ông Nguyễn Duy Nhứt	Phó Chủ tịch	Tái bổ nhiệm ngày 31 tháng 5 năm 2016
Ông Doãn Chí Thanh	Thành viên	Tái bổ nhiệm ngày 28 tháng 5 năm 2016
Ông Đỗ Lập Nghiệp	Thành viên	Tái bổ nhiệm ngày 28 tháng 5 năm 2016
Ông Trần Minh Cảnh	Thành viên	Tái bổ nhiệm ngày 28 tháng 5 năm 2016
Ông Doãn Chí Thiên	Thành viên	Bổ nhiệm ngày 28 tháng 5 năm 2016



# CÔNG TY CỔ PHẦN NAM VIỆT

BÁO CÁO CỦA HỘI ĐỒNG QUẢN TRỊ (tiếp theo)

## Ban kiểm soát

Họ và tên	Chức vụ	Ngày tái bổ nhiệm
Ông Dương Minh Phong	Trưởng ban	Tái bổ nhiệm ngày 31 tháng 5 năm 2016
Bà Lê Thị Tuyết Mai	Thành viên	Tái bổ nhiệm ngày 28 tháng 5 năm 2016
Ông Nguyễn Văn Bảy	Thành viên	Tái bổ nhiệm ngày 28 tháng 5 năm 2016

## Ban Tổng Giám đốc

Họ và tên	Chức vụ	Bổ nhiệm/tái bổ nhiệm
Ông Doãn Tới	Tổng Giám đốc	Tái bổ nhiệm ngày 31 tháng 5 năm 2016
Bà Dương Thị Kim Hương	Phó Tổng Giám đốc	Bổ nhiệm ngày 27 tháng 07 năm 2007
Ông Nguyễn Duy Nhứt	Phó Tổng Giám đốc	Bổ nhiệm ngày 09 tháng 10 năm 2008
Ông Đỗ Lập Nghiệp	Phó Tổng Giám đốc	Bổ nhiệm ngày 03 tháng 08 năm 2011

## Đại diện theo pháp luật

Người đại diện theo pháp luật của Công ty trong kỳ và cho đến thời điểm lập báo cáo này là Ông Doãn Tới – Chủ tịch Hội đồng quản trị (tái bổ nhiệm ngày 31 tháng 5 năm 2016)

Ông Doãn Tới đã ủy quyền cho Ông Nguyễn Duy Nhứt ký Báo cáo tài chính giữa niên độ 6 tháng đầu của năm tài chính kết thúc ngày 31 tháng 12 năm 2016 theo Giấy ủy quyền số 01/KT ngày 01 tháng 01 năm 2016.

## Kiểm toán viên

Công ty TNHH Kiểm toán và Tư vấn A&C đã được chỉ định soát xét Báo cáo tài chính giữa niên độ 6 tháng đầu của năm tài chính kết thúc ngày 31 tháng 12 năm 2016 của Công ty.

## Trách nhiệm của Ban Tổng Giám đốc

Ban Tổng Giám đốc chịu trách nhiệm lập Báo cáo tài chính giữa niên độ phản ánh trung thực và hợp lý tình hình tài chính, kết quả hoạt động kinh doanh và lưu chuyển tiền tệ của Công ty trong kỳ. Trong việc lập Báo cáo tài chính giữa niên độ này, Ban Tổng Giám đốc phải:

- Chọn lựa các chính sách kế toán thích hợp và áp dụng các chính sách này một cách nhất quán.
- Thực hiện các xét đoán và các ước tính một cách hợp lý và thận trọng.
- Nêu rõ các chuẩn mực kế toán áp dụng cho Công ty có được tuân thủ hay không và tất cả các sai lệch trọng yếu đã được trình bày và giải thích trong Báo cáo tài chính giữa niên độ.
- Lập Báo cáo tài chính giữa niên độ trên cơ sở hoạt động liên tục trừ trường hợp không thể cho rằng Công ty sẽ tiếp tục hoạt động liên tục.
- Thiết lập và thực hiện hệ thống kiểm soát nội bộ một cách hữu hiệu nhằm hạn chế rủi ro có sai sót trọng yếu do gian lận hoặc nhầm lẫn trong việc lập và trình bày Báo cáo tài chính giữa niên độ.

Ban Tổng Giám đốc đảm bảo các số kế toán thích hợp được lưu giữ đầy đủ để phản ánh tình hình tài chính của Công ty với mức độ chính xác hợp lý tại bất kỳ thời điểm nào và các số sách kế toán tuân thủ chế độ kế toán áp dụng. Ban Tổng Giám đốc cũng chịu trách nhiệm quản lý các tài sản của Công ty và do đó đã thực hiện các biện pháp thích hợp để ngăn chặn và phát hiện các hành vi gian lận và các vi phạm khác.

Ban Tổng Giám đốc cam kết đã tuân thủ các yêu cầu nêu trên trong việc lập Báo cáo tài chính giữa niên độ.



1.600  
T. Đ. N.  
C  
AM  
UYỆ

# CÔNG TY CỔ PHẦN NAM VIỆT

BÁO CÁO CỦA HỘI ĐỒNG QUẢN TRỊ (tiếp theo)

## Phê duyệt Báo cáo tài chính

Hội đồng quản trị phê duyệt Báo cáo tài chính giữa niên độ đính kèm. Báo cáo tài chính giữa niên độ đã phản ánh trung thực và hợp lý tình hình tài chính của Công ty tại thời điểm ngày 30 tháng 6 năm 2016, cũng như kết quả hoạt động kinh doanh và tình hình lưu chuyển tiền tệ 6 tháng đầu của năm tài chính kết thúc ngày 31 tháng 12 năm 2016, phù hợp với các Chuẩn mực Kế toán Việt Nam, Chế độ Kế toán doanh nghiệp Việt Nam và các qui định pháp lý có liên quan đến việc lập và trình bày Báo cáo tài chính giữa niên độ.

Thay mặt Hội đồng quản trị,



**Nguyễn Duy Nhứt**  
Phó Chủ tịch

Ngày 27 tháng 8 năm 2016





Số: 0834/2016/BCTC-KTTV

## **BÁO CÁO SOÁT XÉT THÔNG TIN TÀI CHÍNH GIỮA NIÊN ĐỘ**

**Kính gửi: CÁC CỔ ĐÔNG, HỘI ĐỒNG QUẢN TRỊ VÀ BAN TỔNG GIÁM ĐỐC  
CÔNG TY CỔ PHẦN NAM VIỆT**

Chúng tôi đã thực hiện công việc soát xét Báo cáo tài chính giữa niên độ kèm theo của Công ty Cổ phần Nam Việt (sau đây gọi tắt là "Công ty"), được lập ngày 25 tháng 8 năm 2016, từ trang 06 đến trang 45, bao gồm Bảng cân đối kế toán giữa niên độ tại ngày 30 tháng 6 năm 2016, Báo cáo kết quả hoạt động kinh doanh giữa niên độ, Báo cáo lưu chuyển tiền tệ giữa niên độ 6 tháng đầu của năm tài chính kết thúc ngày 31 tháng 12 năm 2016 và Bản thuyết minh Báo cáo tài chính giữa niên độ.

### **Trách nhiệm của Ban Tổng Giám đốc**

Ban Tổng Giám đốc Công ty chịu trách nhiệm về lập và trình bày trung thực và hợp lý Báo cáo tài chính giữa niên độ của Công ty theo các Chuẩn mực Kế toán Việt Nam, Chế độ Kế toán doanh nghiệp Việt Nam và các quy định pháp lý có liên quan đến việc lập và trình bày Báo cáo tài chính giữa niên độ và chịu trách nhiệm về kiểm soát nội bộ mà Ban Tổng Giám đốc xác định là cần thiết để đảm bảo cho việc lập và trình bày Báo cáo tài chính giữa niên độ không có sai sót trọng yếu do gian lận hoặc nhầm lẫn.

### **Trách nhiệm của Kiểm toán viên**

Trách nhiệm của chúng tôi là đưa ra kết luận về Báo cáo tài chính giữa niên độ dựa trên kết quả soát xét của chúng tôi. Chúng tôi đã thực hiện công việc soát xét theo Chuẩn mực Việt Nam về hợp đồng dịch vụ soát xét số 2410 - Soát xét thông tin tài chính giữa niên độ do kiểm toán viên độc lập của đơn vị thực hiện.

Công việc soát xét thông tin tài chính giữa niên độ bao gồm việc thực hiện các cuộc phỏng vấn, chủ yếu là phỏng vấn những người chịu trách nhiệm về các vấn đề tài chính kế toán, và thực hiện thủ tục phân tích và các thủ tục soát xét khác. Một cuộc soát xét về cơ bản có phạm vi hẹp hơn một cuộc kiểm toán được thực hiện theo các Chuẩn mực Kiểm toán Việt Nam và do vậy không cho phép chúng tôi đạt được sự đảm bảo rằng chúng tôi sẽ nhận biết được tất cả các vấn đề trọng yếu có thể được phát hiện trong một cuộc kiểm toán. Theo đó, chúng tôi không đưa ra ý kiến kiểm toán.

### **Kết luận của Kiểm toán viên**

Căn cứ trên kết quả soát xét của chúng tôi, chúng tôi không thấy có vấn đề gì khiến chúng tôi cho rằng Báo cáo tài chính giữa niên độ đính kèm không phản ánh trung thực và hợp lý, trên các khía cạnh trọng yếu, tình hình tài chính của Công ty tại ngày 30 tháng 6 năm 2016, cũng như kết quả hoạt động kinh doanh và tình hình lưu chuyển tiền tệ trong 6 tháng đầu của năm tài chính kết thúc ngày 31 tháng 12 năm 2016, phù hợp với các Chuẩn mực Kế toán Việt Nam, Chế độ Kế toán doanh nghiệp Việt Nam và các quy định pháp lý có liên quan đến việc lập và trình bày Báo cáo tài chính giữa niên độ.

Công ty TNHH Kiểm toán và Tư vấn A&C



**Nguyễn Minh Trí**  
**Phó Tổng Giám đốc**

Số Giấy CNĐKIN kiểm toán: 0089-2013-008-1

TP. Hồ Chí Minh, ngày 27 tháng 8 năm 2016

**CÔNG TY CỔ PHẦN NAM VIỆT**

Địa chỉ: Số 19D Trần Hưng Đạo, phường Mỹ Quý, TP. Long Xuyên, tỉnh An Giang

**BÁO CÁO TÀI CHÍNH GIỮA NIÊN ĐỘ**

6 tháng đầu của năm tài chính kết thúc ngày 31 tháng 12 năm 2016

**BẢNG CÂN ĐỐI KẾ TOÁN GIỮA NIÊN ĐỘ**

(Dạng đầy đủ)

Tại ngày 30 tháng 6 năm 2016

Đơn vị tính: VND

CHỈ TIÊU	Mã số	Thuyết minh	Số cuối kỳ	Số đầu năm
<b>A - TÀI SẢN NGẮN HẠN</b>	<b>100</b>		<b>1.824.850.085.606</b>	<b>1.715.681.170.482</b>
<b>I. Tiền và các khoản tương đương tiền</b>	<b>110</b>	<b>V.1</b>	<b>25.435.936.780</b>	<b>10.498.978.823</b>
1. Tiền	111		25.435.936.780	10.498.978.823
2. Các khoản tương đương tiền	112		-	-
<b>II. Đầu tư tài chính ngắn hạn</b>	<b>120</b>		<b>-</b>	<b>-</b>
1. Chứng khoán kinh doanh	121		-	-
2. Dự phòng giảm giá chứng khoán kinh doanh	122		-	-
3. Đầu tư nắm giữ đến ngày đáo hạn	123		-	-
<b>III. Các khoản phải thu ngắn hạn</b>	<b>130</b>		<b>389.580.636.186</b>	<b>358.571.806.621</b>
1. Phải thu ngắn hạn của khách hàng	131	V.2	219.269.258.055	251.470.219.508
2. Trả trước cho người bán ngắn hạn	132	V.3	82.874.751.144	82.125.352.147
3. Phải thu nội bộ ngắn hạn	133		-	-
4. Phải thu theo tiến độ kế hoạch hợp đồng xây dựng	134		-	-
5. Phải thu về cho vay ngắn hạn	135	V.4	9.340.000.000	1.485.000.000
6. Phải thu ngắn hạn khác	136	V.5a	106.968.261.413	54.508.457.636
7. Dự phòng phải thu ngắn hạn khó đòi	137	V.6	(32.722.625.887)	(31.017.222.670)
8. Tài sản thiếu chờ xử lý	139	V.7	3.850.991.461	-
<b>IV. Hàng tồn kho</b>	<b>140</b>		<b>1.361.311.594.393</b>	<b>1.307.194.200.243</b>
1. Hàng tồn kho	141	V.8	1.364.615.007.795	1.308.854.740.852
2. Dự phòng giảm giá hàng tồn kho	149	V.8	(3.303.413.402)	(1.660.540.609)
<b>V. Tài sản ngắn hạn khác</b>	<b>150</b>		<b>48.521.918.247</b>	<b>39.416.184.795</b>
1. Chi phí trả trước ngắn hạn	151	V.9a	4.505.203.030	5.920.577.747
2. Thuế giá trị gia tăng được khấu trừ	152		43.589.131.217	33.495.607.048
3. Thuế và các khoản khác phải thu Nhà nước	153	V.17	427.584.000	-
4. Giao dịch mua bán lại trái phiếu Chính phủ	154		-	-
5. Tài sản ngắn hạn khác	155		-	-

**CÔNG TY CỔ PHẦN NAM VIỆT**

Địa chỉ: Số 19D Trần Hưng Đạo, phường Mỹ Quý, TP. Long Xuyên, tỉnh An Giang

**BÁO CÁO TÀI CHÍNH GIỮA NIÊN ĐỘ**

6 tháng đầu của năm tài chính kết thúc ngày 31 tháng 12 năm 2016

**Bảng cân đối kế toán giữa niên độ (tiếp theo)**

CHỈ TIÊU	Mã số	Thuyết minh	Số cuối kỳ	Số đầu năm
<b>B- TÀI SẢN DÀI HẠN</b>	<b>200</b>		<b>1.218.886.248.791</b>	<b>1.395.938.723.538</b>
<b>I. Các khoản phải thu dài hạn</b>	<b>210</b>		<b>12.293.386.831</b>	<b>12.427.209.036</b>
1. Phải thu dài hạn của khách hàng	211		-	-
2. Trả trước cho người bán dài hạn	212		-	-
3. Vốn kinh doanh ở đơn vị trực thuộc	213		-	-
4. Phải thu nội bộ dài hạn	214		-	-
5. Phải thu về cho vay dài hạn	215		-	-
6. Phải thu dài hạn khác	216	V.5b	12.293.386.831	12.427.209.036
7. Dự phòng phải thu dài hạn khó đòi	219		-	-
<b>II. Tài sản cố định</b>	<b>220</b>		<b>432.391.529.946</b>	<b>430.378.579.553</b>
1. Tài sản cố định hữu hình	221	V.10	131.789.231.158	136.340.194.728
- Nguyên giá	222		430.847.623.008	418.753.621.475
- Giá trị hao mòn lũy kế	223		(299.058.391.850)	(282.413.426.747)
2. Tài sản cố định thuê tài chính	224	V.11	88.549.396.537	80.341.191.183
- Nguyên giá	225		131.197.206.530	114.597.109.234
- Giá trị hao mòn lũy kế	226		(42.647.809.993)	(34.255.918.051)
3. Tài sản cố định vô hình	227	V.12	212.052.902.251	213.697.193.642
- Nguyên giá	228		215.622.237.636	215.658.800.425
- Giá trị hao mòn lũy kế	229		(3.569.335.385)	(1.961.606.783)
<b>III. Bất động sản đầu tư</b>	<b>230</b>		-	-
- Nguyên giá	231		-	-
- Giá trị hao mòn lũy kế	232		-	-
<b>IV. Tài sản dở dang dài hạn</b>	<b>240</b>		<b>104.009.844.844</b>	<b>110.011.543.052</b>
1. Chi phí sản xuất, kinh doanh dở dang dài hạn	241		-	-
2. Chi phí xây dựng cơ bản dở dang	242	V.13	104.009.844.844	110.011.543.052
<b>V. Đầu tư tài chính dài hạn</b>	<b>250</b>		<b>627.149.630.889</b>	<b>794.334.307.328</b>
1. Đầu tư vào công ty con	251	V.14	39.499.104.000	39.499.104.000
2. Đầu tư vào công ty liên doanh, liên kết	252	V.14	624.900.000.000	624.900.000.000
3. Đầu tư góp vốn vào đơn vị khác	253	V.14	166.304.000.000	215.325.000.000
4. Dự phòng đầu tư tài chính dài hạn	254	V.14	(203.553.473.111)	(85.389.796.672)
5. Đầu tư nắm giữ đến ngày đáo hạn	255		-	-
<b>VI. Tài sản dài hạn khác</b>	<b>260</b>		<b>43.041.856.281</b>	<b>48.787.084.569</b>
1. Chi phí trả trước dài hạn	261	V.9b	43.041.856.281	48.787.084.569
2. Tài sản thuế thu nhập hoãn lại	262		-	-
3. Thiết bị, vật tư, phụ tùng thay thế dài hạn	263		-	-
4. Tài sản dài hạn khác	268		-	-
<b>TỔNG CỘNG TÀI SẢN</b>	<b>270</b>		<b>3.043.736.334.397</b>	<b>3.111.619.894.020</b>



**CÔNG TY CỔ PHẦN NAM VIỆT**

Địa chỉ: Số 19D Trần Hưng Đạo, phường Mỹ Quý, TP. Long Xuyên, tỉnh An Giang

**BÁO CÁO TÀI CHÍNH GIỮA NIÊN ĐỘ**

6 tháng đầu của năm tài chính kết thúc ngày 31 tháng 12 năm 2016

**Bảng cân đối kế toán giữa niên độ (tiếp theo)**

CHỈ TIÊU	Mã số	Thuyết minh	Số cuối kỳ	Số đầu năm
<b>C - NỢ PHẢI TRẢ</b>	<b>300</b>		<b>1.865.976.563.177</b>	<b>1.858.420.392.527</b>
<b>I. Nợ ngắn hạn</b>	<b>310</b>		<b>1.648.467.871.905</b>	<b>1.612.012.426.487</b>
1. Phải trả người bán ngắn hạn	311	V.15	226.259.581.549	223.426.729.419
2. Người mua trả tiền trước ngắn hạn	312	V.16	24.972.892.077	7.730.469.599
3. Thuế và các khoản phải nộp Nhà nước	313	V.17	803.116.924	3.680.719.343
4. Phải trả người lao động	314	V.18	10.901.683.457	22.690.688.262
5. Chi phí phải trả ngắn hạn	315	V.19	5.246.795.644	6.513.667.777
6. Phải trả nội bộ ngắn hạn	316		-	-
7. Phải trả theo tiến độ kế hoạch hợp đồng xây dựng	317		-	-
8. Doanh thu chưa thực hiện ngắn hạn	318		-	-
9. Phải trả ngắn hạn khác	319	V.20	69.072.229.200	62.327.153.876
10. Vay và nợ thuê tài chính ngắn hạn	320	V.21a	1.310.299.736.076	1.284.436.848.631
11. Dự phòng phải trả ngắn hạn	321		-	-
12. Quỹ khen thưởng, phúc lợi	322	V.22	911.836.978	1.206.149.580
13. Quỹ bình ổn giá	323		-	-
14. Giao dịch mua bán lại trái phiếu Chính phủ	324		-	-
<b>II. Nợ dài hạn</b>	<b>330</b>		<b>217.508.691.272</b>	<b>246.407.966.040</b>
1. Phải trả người bán dài hạn	331		-	-
2. Người mua trả tiền trước dài hạn	332		-	-
3. Chi phí phải trả dài hạn	333		-	-
4. Phải trả nội bộ về vốn kinh doanh	334		-	-
5. Phải trả nội bộ dài hạn	335		-	-
6. Doanh thu chưa thực hiện dài hạn	336		-	-
7. Phải trả dài hạn khác	337		-	-
8. Vay và nợ thuê tài chính dài hạn	338	V.21b	217.508.691.272	246.407.966.040
9. Trái phiếu chuyển đổi	339		-	-
10. Cổ phiếu ưu đãi	340		-	-
11. Thuế thu nhập hoãn lại phải trả	341		-	-
12. Dự phòng phải trả dài hạn	342		-	-
13. Quỹ phát triển khoa học và công nghệ	343		-	-

**CÔNG TY CỔ PHẦN NAM VIỆT**

Địa chỉ: Số 19D Trần Hưng Đạo, phường Mỹ Quý, TP. Long Xuyên, tỉnh An Giang

**BÁO CÁO TÀI CHÍNH GIỮA NIÊN ĐỘ**

6 tháng đầu của năm tài chính kết thúc ngày 31 tháng 12 năm 2016

**Bảng cân đối kế toán giữa niên độ (tiếp theo)**

CHỈ TIÊU	Mã số	Thuyết minh	Số cuối kỳ	Số đầu năm
<b>D- VỐN CHỦ SỞ HỮU</b>	<b>400</b>		<b>1.177.759.771.220</b>	<b>1.253.199.501.493</b>
<b>I. Vốn chủ sở hữu</b>	<b>410</b>		<b>1.177.759.771.220</b>	<b>1.253.199.501.493</b>
1. Vốn góp của chủ sở hữu	411	V.23	660.000.000.000	660.000.000.000
- Cổ phiếu phổ thông có quyền biểu quyết	411a		660.000.000.000	660.000.000.000
- Cổ phiếu ưu đãi	411b		-	-
2. Thặng dư vốn cổ phần	412	V.23	611.965.459.100	611.965.459.100
3. Quyền chọn chuyển đổi trái phiếu	413		-	-
4. Vốn khác của chủ sở hữu	414		-	-
5. Cổ phiếu quỹ	415	V.23	(27.417.629.848)	(27.417.629.848)
6. Chênh lệch đánh giá lại tài sản	416		-	-
7. Chênh lệch tỷ giá hối đoái	417		-	-
8. Quỹ đầu tư phát triển	418		-	-
9. Quỹ hỗ trợ sắp xếp doanh nghiệp	419		-	-
10. Quỹ khác thuộc vốn chủ sở hữu	420		-	-
11. Lợi nhuận sau thuế chưa phân phối	421	V.23	(66.788.058.032)	8.651.672.241
- Lợi nhuận sau thuế chưa phân phối lũy kế đến cuối kỳ trước	421a		8.651.672.241	8.651.672.241
- Lợi nhuận sau thuế chưa phân phối kỳ này	421b		(75.439.730.273)	-
12. Nguồn vốn đầu tư xây dựng cơ bản	422		-	-
<b>II. Nguồn kinh phí và quỹ khác</b>	<b>430</b>		<b>-</b>	<b>-</b>
1. Nguồn kinh phí	431		-	-
2. Nguồn kinh phí đã hình thành tài sản cố định	432		-	-
<b>TỔNG CỘNG NGUỒN VỐN</b>	<b>440</b>		<b>3.043.736.334.397</b>	<b>3.111.619.894.020</b>

An Giang, ngày 25 tháng 8 năm 2016


Huỳnh Thị Kim Thoa  
Người lập biểu

Lê Tiến Dũng  
Kế toán trưởngNguyễn Duy Nhứt  
Phó Tổng Giám đốc

**CÔNG TY CỔ PHẦN NAM VIỆT**

Địa chỉ: Số 19D Trần Hưng Đạo, phường Mỹ Quý, TP. Long Xuyên, tỉnh An Giang

**BÁO CÁO TÀI CHÍNH GIỮA NIÊN ĐỘ**

6 tháng đầu của năm tài chính kết thúc ngày 31 tháng 12 năm 2016

**BÁO CÁO KẾT QUẢ HOẠT ĐỘNG KINH DOANH**

(Dạng đầy đủ)

6 tháng đầu của năm tài chính kết thúc ngày 31 tháng 12 năm 2016

Đơn vị tính: VND

CHỈ TIÊU	Mã số	Thuyết minh	Lũy kế từ đầu năm đến cuối kỳ này	
			Năm nay	Năm trước
1. Doanh thu bán hàng và cung cấp dịch vụ	01	VI.1	1.338.638.554.754	1.109.197.193.990
2. Các khoản giảm trừ doanh thu	02	VI.2	13.056.570.540	9.304.132.332
3. Doanh thu thuần về bán hàng và cung cấp dịch vụ	10		1.325.581.984.214	1.099.893.061.658
4. Giá vốn hàng bán	11	VI.3	1.175.719.991.635	962.764.597.204
5. Lợi nhuận gộp về bán hàng và cung cấp dịch vụ	20		149.861.992.579	137.128.464.454
6. Doanh thu hoạt động tài chính	21	VI.4	28.742.466.088	21.636.493.285
7. Chi phí tài chính	22	VI.5	160.623.611.431	53.544.090.358
Trong đó: chi phí lãi vay	23		39.118.154.952	36.072.582.747
8. Chi phí bán hàng	25	VI.6	55.875.474.392	59.963.050.906
9. Chi phí quản lý doanh nghiệp	26	VI.7	27.462.656.767	27.928.028.550
10. Lợi nhuận thuần từ hoạt động kinh doanh	30		(65.357.283.923)	17.329.787.925
11. Thu nhập khác	31	VI.8	1.785.322.141	7.289.861.850
12. Chi phí khác	32	VI.9	11.837.560.274	1.388.499.018
13. Lợi nhuận khác	40		(10.052.238.133)	5.901.362.832
14. Tổng lợi nhuận kế toán trước thuế	50		(75.409.522.056)	23.231.150.757
15. Chi phí thuế thu nhập doanh nghiệp hiện hành	51	V.17	30.208.217	3.176.116.389
16. Chi phí thuế thu nhập doanh nghiệp hoãn lại	52		-	-
17. Lợi nhuận sau thuế thu nhập doanh nghiệp	60		(75.439.730.273)	20.055.034.368
18. Lãi cơ bản trên cổ phiếu	70	VI.10	-	-
19. Lãi suy giảm trên cổ phiếu	71	VI.10	-	-


Huỳnh Thị Kim Thoa  
Người lập biểu

Lê Tiến Dũng  
Kế toán trưởng

An Giang, ngày 25 tháng 8 năm 2016

Nguyễn Duy Nhứt  
Phó Tổng Giám đốc

**CÔNG TY CỔ PHẦN NAM VIỆT**

Địa chỉ: Số 19D Trần Hưng Đạo, phường Mỹ Quý, TP. Long Xuyên, tỉnh An Giang

**BÁO CÁO TÀI CHÍNH GIỮA NIÊN ĐỘ**

6 tháng đầu của năm tài chính kết thúc ngày 31 tháng 12 năm 2016

**BÁO CÁO LƯU CHUYỂN TIỀN TỆ**

(Dạng đầy đủ)

(Theo phương pháp gián tiếp)

6 tháng đầu của năm tài chính kết thúc ngày 31 tháng 12 năm 2016

Đơn vị tính: VND

CHỈ TIÊU	Mã số	Thuyết minh	Lũy kế từ đầu năm đến cuối kỳ này	
			Năm nay	Năm trước
<b>I. Lưu chuyển tiền từ hoạt động kinh doanh</b>				
1. Lợi nhuận trước thuế	01		(75.409.522.056)	23.231.150.757
2. Điều chỉnh cho các khoản:				
- Khấu hao tài sản cố định và bất động sản đầu tư	02	V.10;11;12	28.776.004.720	23.869.905.818
- Các khoản dự phòng	03	V.6; V.8; V.14	121.511.952.449	2.752.495.921
- Lãi, lỗ chênh lệch tỷ giá hối đoái do đánh giá lại các khoản mục tiền tệ có gốc ngoại tệ	04	VI.5	747.369.564	4.253.440.132
- Lãi, lỗ từ hoạt động đầu tư	05	VI.4; VI.9	(23.088.403.714)	(12.476.151.273)
- Chi phí lãi vay	06	VI.5	39.118.154.952	36.072.582.747
- Các khoản điều chỉnh khác	07		-	-
3. Lợi nhuận từ hoạt động kinh doanh trước thay đổi vốn lưu động	08		91.655.555.915	77.703.424.103
- Tăng, giảm các khoản phải thu	09		(41.448.968.776)	118.942.322.914
- Tăng, giảm hàng tồn kho	10		(40.911.005.093)	(81.763.073.317)
- Tăng, giảm các khoản phải trả	11		13.640.718.951	(57.630.505.191)
- Tăng, giảm chi phí trả trước	12		7.634.973.386	18.680.387.594
- Tăng, giảm chứng khoán kinh doanh	13		-	-
- Tiền lãi vay đã trả	14	VI.5;V.19	(39.316.787.686)	(36.217.781.366)
- Thuế thu nhập doanh nghiệp đã nộp	15	V.17	(2.921.294.425)	-
- Tiền thu khác từ hoạt động kinh doanh	16		-	40.479.132.010
- Tiền chi khác cho hoạt động kinh doanh	17	V.22	(294.312.602)	(4.871.036.517)
<b>Lưu chuyển tiền thuần từ hoạt động kinh doanh</b>	<b>20</b>		<b>(11.961.120.330)</b>	<b>75.323.369.639</b>
<b>II. Lưu chuyển tiền từ hoạt động đầu tư</b>				
1. Tiền chi để mua sắm, xây dựng tài sản cố định và các tài sản dài hạn khác	21	V.10,11;13 VII	(17.962.083.727)	(83.244.600.691)
2. Tiền thu từ thanh lý, nhượng bán tài sản cố định và các tài sản dài hạn khác	22		243.818.182	-
3. Tiền chi cho vay, mua các công cụ nợ của đơn vị khác	23		(7.890.000.000)	(20.000.000)
4. Tiền thu hồi cho vay, bán lại các công cụ nợ của đơn vị khác	24		35.000.000	6.241.057.000
5. Tiền chi đầu tư góp vốn vào đơn vị khác	25		-	(96.045.000.000)
6. Tiền thu hồi đầu tư góp vốn vào đơn vị khác	26	V.14, VI.4	65.861.000.000	5.698.000.000
7. Tiền thu lãi cho vay, cổ tức và lợi nhuận được chia	27	VI.4; V.5	10.011.657.205	12.283.874.678
<b>Lưu chuyển tiền thuần từ hoạt động đầu tư</b>	<b>30</b>		<b>50.299.391.660</b>	<b>(155.086.669.013)</b>

**CÔNG TY CỔ PHẦN NAM VIỆT**

Địa chỉ: Số 19D Trần Hưng Đạo, phường Mỹ Quý, TP. Long Xuyên, tỉnh An Giang

**BÁO CÁO TÀI CHÍNH GIỮA NIÊN ĐỘ**

6 tháng đầu của năm tài chính kết thúc ngày 31 tháng 12 năm 2016

**Báo cáo lưu chuyển tiền tệ giữa niên độ (tiếp theo)**

CHỈ TIÊU	Mã số	Thuyết minh	Lũy kế từ đầu năm đến cuối kỳ này	
			Năm nay	Năm trước
<b>III. Lưu chuyển tiền từ hoạt động tài chính</b>				
1. Tiền thu từ phát hành cổ phiếu, nhận vốn góp của chủ sở hữu	31		-	-
2. Tiền trả lại vốn góp cho các chủ sở hữu, mua lại cổ phiếu của doanh nghiệp đã phát hành	32		-	-
3. Tiền thu từ đi vay	33	V.21	2.515.860.568.360	2.266.914.168.801
4. Tiền trả nợ gốc vay	34	V.21	(2.519.399.977.967)	(2.134.825.788.056)
5. Tiền trả nợ gốc thuê tài chính	35	V.21	(19.863.246.554)	(18.726.475.215)
6. Cổ tức, lợi nhuận đã trả cho chủ sở hữu	36		-	(25.468.052.979)
<b>Lưu chuyển tiền thuần từ hoạt động tài chính</b>	<b>40</b>		<b>(23.402.656.161)</b>	<b>87.893.852.551</b>
<b>Lưu chuyển tiền thuần trong kỳ</b>	<b>50</b>		<b>14.935.615.169</b>	<b>8.130.553.168</b>
<b>Tiền và tương đương tiền đầu năm</b>	<b>60</b>	<b>V.1</b>	<b>10.498.978.823</b>	<b>5.981.177.965</b>
Ảnh hưởng của thay đổi tỷ giá hối đoái quy đổi ngoại tệ	61		1.342.788	(1.317.475)
<b>Tiền và tương đương tiền cuối kỳ</b>	<b>70</b>	<b>V.1</b>	<b>25.435.936.780</b>	<b>14.110.413.658</b>

An Giang, ngày 25 tháng 8 năm 2016



Huỳnh Thị Kim Thoa  
Người lập biểu



Lê Tiến Dũng  
Kế toán trưởng



Nguyễn Duy Nhứt  
Phó Tổng Giám đốc

## CÔNG TY CỔ PHẦN NAM VIỆT

Địa chỉ: 19D Trần Hưng Đạo, phường Mỹ Quý, TP. Long Xuyên, tỉnh An Giang

BÁO CÁO TÀI CHÍNH GIỮA NIÊN ĐỘ

6 tháng đầu của năm tài chính kết thúc ngày 31 tháng 12 năm 2016

### BẢN THUYẾT MINH BÁO CÁO TÀI CHÍNH GIỮA NIÊN ĐỘ

6 tháng đầu của năm tài chính kết thúc ngày 31 tháng 12 năm 2016

#### I. ĐẶC ĐIỂM HOẠT ĐỘNG

##### 1. Hình thức sở hữu vốn

Công ty Cổ phần Nam Việt (sau đây gọi tắt là “Công ty”) là công ty cổ phần.

##### 2. Lĩnh vực kinh doanh

Lĩnh vực kinh doanh của Công ty là sản xuất, chế biến.

##### 3. Ngành nghề kinh doanh

Hoạt động kinh doanh chính của Công ty là: Nuôi cá; Sản xuất bao bì giấy; In bao bì các loại; Sản xuất, chế biến và bảo quản thủy sản; Chế biến dầu cá và bột cá; Mua bán cá, thủy sản.

##### 4. Chu kỳ sản xuất, kinh doanh thông thường

Chu kỳ sản xuất kinh doanh thông thường của Công ty không quá 12 tháng.

##### 5. Đặc điểm hoạt động của Công ty trong kỳ có ảnh hưởng đến Báo cáo tài chính

Kết quả hoạt động kinh doanh kỳ này bị lỗ chủ yếu do Công ty dự phòng tổn thất đầu tư vào công ty con và công ty liên kết.

##### 6. Cấu trúc Công ty

*Các Công ty con*

Tên công ty	Địa chỉ trụ sở chính	Hoạt động kinh doanh chính	Tỷ lệ vốn góp	Tỷ lệ lợi ích	Tỷ lệ quyền biểu quyết
Công ty TNHH một thành viên Ấn Độ Dương	Khu công nghiệp Thốt Nốt, phường Thới Thuận, quận Thốt Nốt, TP. Cần Thơ.	Gia công chế biến thủy sản, mua bán thực phẩm	100%	100%	100%
Công ty TNHH thủy sản Biển Đông	19D Trần Hưng Đạo, phường Mỹ Quý, TP. Long Xuyên, tỉnh An Giang.	Kinh doanh thủy sản xuất khẩu	90,91%	90,91%	90,91%

*Các Công ty liên doanh, liên kết*

Tên công ty	Địa chỉ trụ sở chính	Hoạt động kinh doanh chính	Tỷ lệ vốn góp	Tỷ lệ phần sở hữu	Tỷ lệ quyền biểu quyết
Công ty Cổ phần DAP số 2 – VinaChem	Xã Xuân Giao, huyện Bảo Thắng, tỉnh Lào Cai.	Sản xuất, kinh doanh các sản phẩm phân bón và hóa chất	40,5%	40,5%	40,5%
Công ty Cổ phần Rau quả Nông trại xanh	Khu công nghiệp Thốt Nốt, phường Thới Thuận, quận Thốt Nốt, TP. Cần Thơ.	Chế biến và bảo quản rau quả	44,44%	44,44%	44,44%

## **CÔNG TY CỔ PHẦN NAM VIỆT**

Địa chỉ: 19D Trần Hưng Đạo, phường Mỹ Quý, TP. Long Xuyên, tỉnh An Giang

### **BÁO CÁO TÀI CHÍNH GIỮA NIÊN ĐỘ**

6 tháng đầu của năm tài chính kết thúc ngày 31 tháng 12 năm 2016

**Bản thuyết minh Báo cáo tài chính giữa niên độ (tiếp theo)**

---

#### ***Đơn vị trực thuộc***

Công ty có đơn vị trực thuộc là Nhà máy Chế biến Thức ăn thủy sản – Chi nhánh Công ty Cổ phần Nam Việt, địa chỉ tại Khu công nghiệp Thốt Nốt, phường Thới Thuận, quận Thốt Nốt, TP. Cần Thơ.

#### **7. Tuyên bố về khả năng so sánh thông tin trên Báo cáo tài chính**

Các số liệu tương ứng của kỳ trước so sánh được với số liệu của kỳ này.

## **II. NĂM TÀI CHÍNH, ĐƠN VỊ TIỀN TỆ SỬ DỤNG TRONG KẾ TOÁN**

### **1. Năm tài chính**

Năm tài chính của Công ty bắt đầu từ ngày 01 tháng 01 và kết thúc vào ngày 31 tháng 12 hàng năm.

### **2. Đơn vị tiền tệ sử dụng trong kế toán**

Đơn vị tiền tệ sử dụng trong kế toán là Đồng Việt Nam (VND) do việc thu, chi chủ yếu được thực hiện bằng đơn vị tiền tệ VND.

## **III. CHUẨN MỰC VÀ CHẾ ĐỘ KẾ TOÁN ÁP DỤNG**

### **1. Chế độ kế toán áp dụng**

Công ty áp dụng các Chuẩn mực Kế toán Việt Nam, Chế độ Kế toán doanh nghiệp Việt Nam được ban hành theo Thông tư số 200/2014/TT-BTC ngày 22 tháng 12 năm 2014 và các thông tư hướng dẫn thực hiện chuẩn mực kế toán của Bộ Tài chính trong việc lập và trình bày Báo cáo tài chính giữa niên độ.

### **2. Tuyên bố về việc tuân thủ chuẩn mực kế toán và chế độ kế toán**

Ban Tổng Giám đốc đảm bảo đã tuân thủ yêu cầu của các Chuẩn mực Kế toán Việt Nam, Chế độ Kế toán doanh nghiệp Việt Nam được ban hành theo Thông tư số 200/2014/TT-BTC ngày 22 tháng 12 năm 2014 cũng như các thông tư hướng dẫn thực hiện chuẩn mực kế toán của Bộ Tài chính trong việc lập và trình bày Báo cáo tài chính giữa niên độ.

## **IV. CÁC CHÍNH SÁCH KẾ TOÁN ÁP DỤNG**

### **1. Cơ sở lập Báo cáo tài chính**

Báo cáo tài chính được lập trên cơ sở kế toán dồn tích (trừ các thông tin liên quan đến các luồng tiền).

### **2. Các giao dịch bằng ngoại tệ**

Các giao dịch phát sinh bằng ngoại tệ được chuyển đổi theo tỷ giá tại ngày phát sinh giao dịch. Số dư các khoản mục tiền tệ có gốc ngoại tệ tại ngày kết thúc kỳ kế toán được quy đổi theo tỷ giá tại ngày này.

Chênh lệch tỷ giá phát sinh trong kỳ từ các giao dịch bằng ngoại tệ được ghi nhận vào doanh thu hoạt động tài chính hoặc chi phí tài chính. Chênh lệch tỷ giá do đánh giá lại các khoản mục tiền tệ có gốc ngoại tệ tại ngày kết thúc kỳ kế toán sau khi bù trừ chênh lệch tăng và chênh lệch giảm được ghi nhận vào doanh thu hoạt động tài chính hoặc chi phí tài chính.

## CÔNG TY CỔ PHẦN NAM VIỆT

Địa chỉ: 19D Trần Hưng Đạo, phường Mỹ Quý, TP. Long Xuyên, tỉnh An Giang

### BÁO CÁO TÀI CHÍNH GIỮA NIÊN ĐỘ

6 tháng đầu của năm tài chính kết thúc ngày 31 tháng 12 năm 2016

**Bản thuyết minh Báo cáo tài chính giữa niên độ (tiếp theo)**

Tỷ giá sử dụng để quy đổi các giao dịch phát sinh bằng ngoại tệ là tỷ giá giao dịch thực tế tại thời điểm phát sinh giao dịch. Tỷ giá giao dịch thực tế đối với các giao dịch bằng ngoại tệ được xác định như sau:

- Đối với hợp đồng mua bán ngoại tệ (hợp đồng mua bán ngoại tệ giao ngay, hợp đồng kỳ hạn, hợp đồng tương lai, hợp đồng quyền chọn, hợp đồng hoán đổi): tỷ giá ký kết trong hợp đồng mua, bán ngoại tệ giữa Công ty và ngân hàng.
- Đối với nợ phải thu: tỷ giá mua của ngân hàng thương mại nơi Công ty chỉ định khách hàng thanh toán tại thời điểm giao dịch phát sinh.
- Đối với nợ phải trả: tỷ giá bán của ngân hàng thương mại nơi Công ty dự kiến giao dịch tại thời điểm giao dịch phát sinh.
- Đối với các giao dịch mua sắm tài sản hoặc các khoản chi phí được thanh toán ngay bằng ngoại tệ (không qua các tài khoản phải trả): tỷ giá mua của ngân hàng thương mại nơi Công ty thực hiện thanh toán.

Tỷ giá sử dụng để đánh giá lại số dư các khoản mục tiền tệ có gốc ngoại tệ tại ngày kết thúc kỳ kế toán được xác định theo nguyên tắc sau:

- Đối với các khoản ngoại tệ gửi ngân hàng: tỷ giá mua ngoại tệ của ngân hàng nơi Công ty mở tài khoản ngoại tệ.
- Đối với các khoản mục tiền tệ có gốc ngoại tệ được phân loại là tài sản khác: tỷ giá mua ngoại tệ của Ngân hàng TMCP Đầu tư và Phát triển Việt Nam (Ngân hàng Công ty thường xuyên có giao dịch).
- Đối với các khoản mục tiền tệ có gốc ngoại tệ được phân loại là nợ phải trả: tỷ giá bán ngoại tệ của Ngân hàng TMCP Đầu tư và Phát triển Việt Nam (Ngân hàng Công ty thường xuyên có giao dịch).

### 3. Tiền và các khoản tương đương tiền

Tiền bao gồm tiền mặt và tiền gửi ngân hàng không kỳ hạn. Các khoản tương đương tiền là các khoản đầu tư ngắn hạn có thời hạn thu hồi không quá 03 tháng kể từ ngày đầu tư, có khả năng chuyển đổi dễ dàng thành một lượng tiền xác định và không có rủi ro trong việc chuyển đổi thành tiền tại thời điểm báo cáo.

### 4. Các khoản đầu tư tài chính

#### *Các khoản cho vay*

Các khoản cho vay được xác định theo giá gốc trừ đi các khoản dự phòng phải thu khó đòi. Dự phòng phải thu khó đòi của các khoản cho vay được lập căn cứ vào dự kiến mức tổn thất có thể xảy ra.

#### *Các khoản đầu tư vào công ty con, công ty liên kết*

##### *Công ty con*

Công ty con là doanh nghiệp chịu sự kiểm soát của Công ty. Việc kiểm soát đạt được khi Công ty có khả năng kiểm soát các chính sách tài chính và hoạt động của doanh nghiệp nhận đầu tư nhằm thu được lợi ích kinh tế từ các hoạt động của doanh nghiệp đó.

##### *Công ty liên kết*

Công ty liên kết là doanh nghiệp mà Công ty có ảnh hưởng đáng kể nhưng không có quyền kiểm soát đối với các chính sách tài chính và hoạt động. Ảnh hưởng đáng kể thể hiện ở quyền tham gia vào việc đưa ra các quyết định về chính sách tài chính và hoạt động của doanh nghiệp nhận đầu tư nhưng không kiểm soát các chính sách này.



## **CÔNG TY CỔ PHẦN NAM VIỆT**

Địa chỉ: 19D Trần Hưng Đạo, phường Mỹ Quý, TP. Long Xuyên, tỉnh An Giang

### **BÁO CÁO TÀI CHÍNH GIỮA NIÊN ĐỘ**

6 tháng đầu của năm tài chính kết thúc ngày 31 tháng 12 năm 2016

**Bản thuyết minh Báo cáo tài chính giữa niên độ (tiếp theo)**

---

#### *Ghi nhận ban đầu*

Các khoản đầu tư vào công ty con, công ty liên kết được ghi nhận ban đầu theo giá gốc, bao gồm giá mua hoặc khoản góp vốn cộng các chi phí liên quan trực tiếp đến việc đầu tư. Trường hợp đầu tư bằng tài sản phi tiền tệ, giá phí khoản đầu tư được ghi nhận theo giá trị hợp lý của tài sản phi tiền tệ tại thời điểm phát sinh.

Cổ tức và lợi nhuận của các kỳ trước khi khoản đầu tư được mua được hạch toán giảm giá trị của chính khoản đầu tư đó. Cổ tức và lợi nhuận của các kỳ sau khi khoản đầu tư được mua được ghi nhận doanh thu. Cổ tức được nhận bằng cổ phiếu chỉ được theo dõi số lượng cổ phiếu tăng thêm, không ghi nhận giá trị cổ phiếu nhận được.

#### *Dự phòng tổn thất cho các khoản đầu tư vào công ty con và công ty liên kết*

Dự phòng tổn thất cho các khoản đầu tư vào công ty con, công ty liên kết được trích lập khi công ty con, công ty liên kết bị lỗ với mức trích lập bằng chênh lệch giữa vốn góp thực tế của các bên tại công ty con, công ty liên kết và vốn chủ sở hữu thực có nhân với tỷ lệ góp vốn của Công ty so với tổng số vốn góp thực tế của các bên tại công ty con, công ty liên kết. Nếu công ty con, công ty liên kết là đối tượng lập Báo cáo tài chính hợp nhất thì căn cứ để xác định dự phòng tổn thất là Báo cáo tài chính hợp nhất.

Tăng, giảm số dự phòng tổn thất đầu tư vào công ty con, công ty liên kết cần phải trích lập tại ngày kết thúc kỳ kế toán được ghi nhận vào chi phí tài chính.

#### *Các khoản đầu tư vào công cụ vốn của đơn vị khác*

Đầu tư vào công cụ vốn của đơn vị khác bao gồm các khoản đầu tư công cụ vốn nhưng Công ty không có quyền kiểm soát, đồng kiểm soát hoặc có ảnh hưởng đáng kể đối với bên được đầu tư.

Các khoản đầu tư vào công cụ vốn của đơn vị khác được ghi nhận ban đầu theo giá gốc, bao gồm giá mua hoặc khoản góp vốn cộng các chi phí trực tiếp liên quan đến hoạt động đầu tư. Cổ tức và lợi nhuận của các kỳ trước khi khoản đầu tư được mua được hạch toán giảm giá trị của chính khoản đầu tư đó. Cổ tức và lợi nhuận của các kỳ sau khi khoản đầu tư được mua được ghi nhận doanh thu. Cổ tức được nhận bằng cổ phiếu chỉ được theo dõi số lượng cổ phiếu tăng thêm, không ghi nhận giá trị cổ phiếu nhận được.

Dự phòng tổn thất cho các khoản đầu tư vào công cụ vốn của đơn vị khác được trích lập như sau:

- Đối với khoản đầu tư vào cổ phiếu niêm yết hoặc giá trị hợp lý khoản đầu tư được xác định tin cậy, việc lập dự phòng dựa trên giá trị thị trường của cổ phiếu.
- Đối với khoản đầu tư không xác định được giá trị hợp lý tại thời điểm báo cáo, việc lập dự phòng được thực hiện căn cứ vào khoản lỗ của bên được đầu tư với mức trích lập bằng chênh lệch giữa vốn góp thực tế của các bên tại đơn vị khác và vốn chủ sở hữu thực có nhân với tỷ lệ góp vốn của Công ty so với tổng số vốn góp thực tế của các bên tại đơn vị khác.

Tăng, giảm số dự phòng tổn thất đầu tư vào công cụ vốn của đơn vị khác cần phải trích lập tại ngày kết thúc kỳ kế toán được ghi nhận vào chi phí tài chính.

## **5. Các khoản phải thu**

Các khoản nợ phải thu được trình bày theo giá trị ghi sổ trừ đi các khoản dự phòng phải thu khó đòi.

## CÔNG TY CỔ PHẦN NAM VIỆT

Địa chỉ: 19D Trần Hưng Đạo, phường Mỹ Quý, TP. Long Xuyên, tỉnh An Giang

**BÁO CÁO TÀI CHÍNH GIỮA NIÊN ĐỘ**

6 tháng đầu của năm tài chính kết thúc ngày 31 tháng 12 năm 2016

**Bản thuyết minh Báo cáo tài chính giữa niên độ (tiếp theo)**

---

Việc phân loại các khoản phải thu là phải thu khách hàng và phải thu khác được thực hiện theo nguyên tắc sau:

- Phải thu của khách hàng phản ánh các khoản phải thu mang tính chất thương mại phát sinh từ giao dịch có tính chất mua – bán giữa Công ty và người mua là đơn vị độc lập với Công ty, bao gồm cả các khoản phải thu về tiền bán hàng xuất khẩu ủy thác cho đơn vị khác.
- Phải thu khác phản ánh các khoản phải thu không có tính thương mại, không liên quan đến giao dịch mua – bán.

Dự phòng phải thu khó đòi được lập cho từng khoản nợ phải thu khó đòi căn cứ vào tuổi nợ quá hạn của các khoản nợ hoặc dự kiến mức tổn thất có thể xảy ra, cụ thể như sau:

- Đối với nợ phải thu quá hạn thanh toán:
  - 30% giá trị đối với khoản nợ phải thu quá hạn từ trên 06 tháng đến dưới 01 năm.
  - 50% giá trị đối với khoản nợ phải thu quá hạn từ 01 năm đến dưới 02 năm.
  - 70% giá trị đối với khoản nợ phải thu quá hạn từ 02 năm đến dưới 03 năm.
  - 100% giá trị đối với khoản nợ phải thu quá hạn từ 03 năm trở lên.
- Đối với nợ phải thu chưa quá hạn thanh toán nhưng khó có khả năng thu hồi: căn cứ vào dự kiến mức tổn thất để lập dự phòng.

Tăng, giảm số dư dự phòng nợ phải thu khó đòi căn phải trích lập tại ngày kết thúc kỳ kế toán được ghi nhận vào chi phí quản lý doanh nghiệp.

### 6. Hàng tồn kho

Hàng tồn kho được ghi nhận theo giá thấp hơn giữa giá gốc và giá trị thuần có thể thực hiện được.

Giá gốc hàng tồn kho được xác định như sau:

- Nguyên vật liệu, hàng hóa: bao gồm chi phí mua và các chi phí liên quan trực tiếp khác phát sinh để có được hàng tồn kho ở địa điểm và trạng thái hiện tại.
- Chi phí sản xuất kinh doanh dở dang: chi bao gồm chi phí nguyên vật liệu chính.
- Thành phẩm: bao gồm chi phí nguyên vật liệu, nhân công trực tiếp và chi phí sản xuất chung có liên quan trực tiếp được phân bổ dựa trên mức độ hoạt động bình thường.

Giá xuất kho được tính theo phương pháp bình quân gia quyền và được hạch toán theo phương pháp kê khai thường xuyên.

Giá trị thuần có thể thực hiện được là giá bán ước tính của hàng tồn kho trong kỳ sản xuất, kinh doanh bình thường trừ chi phí ước tính để hoàn thành và chi phí ước tính cần thiết cho việc tiêu thụ chúng.

Dự phòng giảm giá hàng tồn kho được lập cho từng mặt hàng tồn kho có giá gốc lớn hơn giá trị thuần có thể thực hiện được. Tăng, giảm số dư dự phòng giảm giá hàng tồn kho cần phải trích lập tại ngày kết thúc kỳ kế toán được ghi nhận vào giá vốn hàng bán.

### 7. Chi phí trả trước

Chi phí trả trước bao gồm các chi phí thực tế đã phát sinh nhưng có liên quan đến kết quả hoạt động sản xuất kinh doanh của nhiều kỳ kế toán. Chi phí trả trước của Công ty chủ yếu là công cụ, dụng cụ, tiền thuê đất trả trước và sửa chữa tài sản cố định. Các chi phí trả trước này được phân bổ trong khoảng thời gian trả trước hoặc thời gian các lợi ích kinh tế tương ứng được tạo ra từ các chi phí này.

## CÔNG TY CỔ PHẦN NAM VIỆT

Địa chỉ: 19D Trần Hưng Đạo, phường Mỹ Quý, TP. Long Xuyên, tỉnh An Giang

### BÁO CÁO TÀI CHÍNH GIỮA NIÊN ĐỘ

6 tháng đầu của năm tài chính kết thúc ngày 31 tháng 12 năm 2016

Bản thuyết minh Báo cáo tài chính giữa niên độ (tiếp theo)

#### *Công cụ, dụng cụ*

Các công cụ, dụng cụ đã đưa vào sử dụng được phân bổ vào chi phí theo phương pháp đường thẳng với thời gian phân bổ không quá 02 năm.

#### *Chi phí sửa chữa tài sản cố định*

Chi phí sửa chữa tài sản phát sinh một lần có giá trị lớn được phân bổ vào chi phí theo phương pháp đường thẳng trong 03 năm.

#### *Tiền thuê đất trả trước*

Tiền thuê đất trả trước thể hiện khoản tiền thuê đất đã trả cho phần đất Công ty đang sử dụng. Tiền thuê đất trả trước được phân bổ vào chi phí theo phương pháp đường thẳng tương ứng với thời gian thuê.

#### 8. Tài sản thuê hoạt động

Thuê tài sản được phân loại là thuê hoạt động nếu phần lớn rủi ro và lợi ích gắn liền với quyền sở hữu tài sản thuộc về người cho thuê. Chi phí thuê hoạt động được phân ánh vào chi phí theo phương pháp đường thẳng cho suốt thời hạn thuê tài sản, không phụ thuộc vào phương thức thanh toán tiền thuê.

#### 9. Tài sản cố định hữu hình

Tài sản cố định hữu hình được thể hiện theo nguyên giá trừ hao mòn lũy kế. Nguyên giá tài sản cố định hữu hình bao gồm toàn bộ các chi phí mà Công ty phải bỏ ra để có được tài sản cố định tính đến thời điểm đưa tài sản đó vào trạng thái sẵn sàng sử dụng. Các chi phí phát sinh sau ghi nhận ban đầu chỉ được ghi tăng nguyên giá tài sản cố định nếu các chi phí này chắc chắn làm tăng lợi ích kinh tế trong tương lai do sử dụng tài sản đó. Các chi phí phát sinh không thỏa mãn điều kiện trên được ghi nhận là chi phí sản xuất, kinh doanh trong kỳ.

Khi tài sản cố định hữu hình được bán hay thanh lý, nguyên giá và giá trị hao mòn lũy kế được xóa sổ và lãi, lỗ phát sinh do thanh lý được ghi nhận vào thu nhập hay chi phí trong kỳ.

Tài sản cố định hữu hình được khấu hao theo phương pháp đường thẳng dựa trên thời gian hữu dụng ước tính. Số năm khấu hao của các loại tài sản cố định hữu hình như sau:

<u>Loại tài sản cố định</u>	<u>Số năm</u>
Nhà cửa, vật kiến trúc	05 - 25
Máy móc và thiết bị	03 - 15
Phương tiện vận tải, truyền dẫn	03 - 10
Thiết bị, dụng cụ quản lý	02 - 07

#### 10. Tài sản cố định thuê tài chính

Thuê tài sản được phân loại là thuê tài chính nếu phần lớn rủi ro và lợi ích gắn liền với quyền sở hữu tài sản thuộc về người đi thuê. Tài sản cố định thuê tài chính được thể hiện theo nguyên giá trừ hao mòn lũy kế. Nguyên giá tài sản cố định thuê tài chính là giá thấp hơn giữa giá trị hợp lý của tài sản thuê tại thời điểm khởi đầu của hợp đồng thuê và giá trị hiện tại của khoản thanh toán tiền thuê tối thiểu. Tỷ lệ chiết khấu để tính giá trị hiện tại của khoản thanh toán tiền thuê tối thiểu cho việc thuê tài sản là lãi suất ngầm định trong hợp đồng thuê tài sản hoặc lãi suất ghi trong hợp đồng. Trong trường hợp không thể xác định được lãi suất ngầm định trong hợp đồng thuê thì sử dụng lãi suất tiền vay tại thời điểm khởi đầu việc thuê tài sản.

## CÔNG TY CỔ PHẦN NAM VIỆT

Địa chỉ: 19D Trần Hưng Đạo, phường Mỹ Quý, TP. Long Xuyên, tỉnh An Giang

### BÁO CÁO TÀI CHÍNH GIỮA NIÊN ĐỘ

6 tháng đầu của năm tài chính kết thúc ngày 31 tháng 12 năm 2016

**Bản thuyết minh Báo cáo tài chính giữa niên độ (tiếp theo)**

Tài sản cố định thuê tài chính được khấu hao theo phương pháp đường thẳng dựa trên thời gian hữu dụng ước tính. Trong trường hợp không chắc chắn Công ty sẽ có quyền sở hữu tài sản khi hết hạn hợp đồng thuê thì tài sản cố định sẽ được khấu hao theo thời gian ngắn hơn giữa thời gian thuê và thời gian hữu dụng ước tính. Số năm khấu hao của các loại tài sản cố định thuê tài chính như sau:

<u>Loại tài sản cố định</u>	<u>Số năm</u>
Máy móc và thiết bị	05 - 11
Phương tiện vận tải, truyền dẫn	06

#### 11. Tài sản cố định vô hình

Tài sản cố định vô hình được thể hiện theo nguyên giá trừ hao mòn lũy kế.

Nguyên giá tài sản cố định vô hình bao gồm toàn bộ các chi phí mà Công ty phải bỏ ra để có được tài sản cố định tính đến thời điểm đưa tài sản đó vào trạng thái sẵn sàng sử dụng. Chi phí liên quan đến tài sản cố định vô hình phát sinh sau khi ghi nhận ban đầu được ghi nhận là chi phí sản xuất, kinh doanh trong kỳ trừ khi các chi phí này gắn liền với một tài sản cố định vô hình cụ thể và làm tăng lợi ích kinh tế từ các tài sản này.

Khi tài sản cố định vô hình được bán hay thanh lý, nguyên giá và giá trị hao mòn lũy kế được xóa sổ và lãi, lỗ phát sinh do thanh lý được ghi nhận vào thu nhập hay chi phí trong kỳ.

Tài sản cố định vô hình của Công ty bao gồm:

##### *Quyền sử dụng đất*

Quyền sử dụng đất là toàn bộ các chi phí thực tế Công ty đã chi ra có liên quan trực tiếp tới đất sử dụng, bao gồm: tiền chi ra để có quyền sử dụng đất, chi phí cho đền bù, giải phóng mặt bằng, san lấp mặt bằng, lệ phí trước bạ,....

Quyền sử dụng đất của Công ty được khấu hao theo phương pháp đường thẳng dựa trên thời gian có quyền sử dụng đất, quyền sử dụng đất không thời hạn không tính khấu hao.

##### *Chương trình phần mềm*

Chi phí liên quan đến các chương trình phần mềm máy tính không phải là một bộ phận gắn kết với phần cứng có liên quan được vốn hoá. Nguyên giá của phần mềm máy tính là toàn bộ các chi phí mà Công ty đã chi ra tính đến thời điểm đưa phần mềm vào sử dụng. Phần mềm máy tính được khấu hao theo phương pháp đường thẳng trong 06 năm.

#### 12. Chi phí xây dựng cơ bản dở dang

Chi phí xây dựng cơ bản dở dang phản ánh các chi phí liên quan trực tiếp (bao gồm cả chi phí lãi vay có liên quan phù hợp với chính sách kế toán của Công ty) đến các tài sản đang trong quá trình xây dựng, máy móc thiết bị đang lắp đặt để phục vụ cho mục đích sản xuất, cho thuê và quản lý cũng như chi phí liên quan đến việc sửa chữa tài sản cố định đang thực hiện. Các tài sản này được ghi nhận theo giá gốc và không được tính khấu hao.

#### 13. Các khoản nợ phải trả và chi phí phải trả

Các khoản nợ phải trả và chi phí phải trả được ghi nhận cho số tiền phải trả trong tương lai liên quan đến hàng hóa và dịch vụ đã nhận được. Chi phí phải trả được ghi nhận dựa trên các ước tính hợp lý về số tiền phải trả.



## CÔNG TY CỔ PHẦN NAM VIỆT

Địa chỉ: 19D Trần Hưng Đạo, phường Mỹ Quý, TP. Long Xuyên, tỉnh An Giang

**BÁO CÁO TÀI CHÍNH GIỮA NIÊN ĐỘ**

6 tháng đầu của năm tài chính kết thúc ngày 31 tháng 12 năm 2016

**Bản thuyết minh Báo cáo tài chính giữa niên độ (tiếp theo)**

---

Việc phân loại các khoản phải trả là phải trả người bán, chi phí phải trả và phải trả khác được thực hiện theo nguyên tắc sau:

- Phải trả người bán phản ánh các khoản phải trả mang tính chất thương mại phát sinh từ giao dịch mua hàng hóa, dịch vụ, tài sản và người bán là đơn vị độc lập với Công ty, bao gồm cả các khoản phải trả khi nhập khẩu thông qua người nhận ủy thác.
- Chi phí phải trả phản ánh các khoản phải trả cho hàng hóa, dịch vụ đã nhận được từ người bán hoặc đã cung cấp cho người mua nhưng chưa chi trả do chưa có hóa đơn hoặc chưa đủ hồ sơ, tài liệu kế toán và các khoản phải trả cho người lao động về tiền lương nghỉ phép, các khoản chi phí sản xuất, kinh doanh phải trích trước.
- Phải trả khác phản ánh các khoản phải trả không có tính thương mại, không liên quan đến giao dịch mua, bán, cung cấp hàng hóa dịch vụ.

Các khoản nợ phải trả và chi phí phải trả được phân loại ngắn hạn và dài hạn trên Bảng cân đối kế toán giữa niên độ căn cứ theo kỳ hạn còn lại tại ngày kết thúc kỳ kế toán.

### 14. **Vốn chủ sở hữu**

#### *Vốn góp của chủ sở hữu*

Vốn góp của chủ sở hữu được ghi nhận theo số vốn thực tế đã góp của các cổ đông.

#### *Thặng dư vốn cổ phần*

Thặng dư vốn cổ phần được ghi nhận theo số chênh lệch giữa giá phát hành và mệnh giá cổ phiếu khi phát hành lần đầu hoặc phát hành bổ sung, chênh lệch giữa giá tái phát hành và giá trị sổ sách của cổ phiếu quỹ và cấu phần vốn của trái phiếu chuyển đổi khi đáo hạn. Chi phí trực tiếp liên quan đến việc phát hành bổ sung cổ phiếu và tái phát hành cổ phiếu quỹ được ghi giảm thặng dư vốn cổ phần.

#### *Cổ phiếu quỹ*

Khi mua lại cổ phiếu do Công ty phát hành, khoản tiền trả bao gồm cả các chi phí liên quan đến giao dịch được ghi nhận là cổ phiếu quỹ và được phản ánh là một khoản giảm trừ trong vốn chủ sở hữu. Khi tái phát hành, chênh lệch giữa giá tái phát hành và giá sổ sách của cổ phiếu quỹ được ghi vào khoản mục “Thặng dư vốn cổ phần”.

### 15. **Phân phối lợi nhuận**

Lợi nhuận sau thuế thu nhập doanh nghiệp được phân phối cho các cổ đông sau khi đã trích lập các quỹ theo Điều lệ của Công ty cũng như các qui định của pháp luật và đã được Đại hội đồng cổ đông phê duyệt.

Việc phân phối lợi nhuận cho các cổ đông được cân nhắc đến các khoản mục phi tiền tệ nằm trong lợi nhuận sau thuế chưa phân phối có thể ảnh hưởng đến luồng tiền và khả năng chi trả cổ tức như lãi do đánh giá lại tài sản mang đi góp vốn, lãi do đánh giá lại các khoản mục tiền tệ, các công cụ tài chính và các khoản mục phi tiền tệ khác.

Cổ tức được ghi nhận là nợ phải trả khi được Đại hội đồng cổ đông phê duyệt.

### 16. **Ghi nhận doanh thu và thu nhập**

#### *Doanh thu bán hàng hóa, thành phẩm*

Doanh thu bán hàng hóa, thành phẩm được ghi nhận khi đồng thời thỏa mãn các điều kiện sau:

- Công ty đã chuyển giao phần lớn rủi ro và lợi ích gắn liền với quyền sở hữu hàng hóa, sản phẩm cho người mua.

## **CÔNG TY CỔ PHẦN NAM VIỆT**

Địa chỉ: 19D Trần Hưng Đạo, phường Mỹ Quý, TP. Long Xuyên, tỉnh An Giang

**BÁO CÁO TÀI CHÍNH GIỮA NIÊN ĐỘ**

6 tháng đầu của năm tài chính kết thúc ngày 31 tháng 12 năm 2016

**Bản thuyết minh Báo cáo tài chính giữa niên độ (tiếp theo)**

---

- Công ty không còn nắm giữ quyền quản lý hàng hóa, sản phẩm như người sở hữu hàng hóa, sản phẩm hoặc quyền kiểm soát hàng hóa, sản phẩm.
- Doanh thu được xác định tương đối chắc chắn. Khi hợp đồng quy định người mua được quyền trả lại sản phẩm, hàng hóa đã mua theo những điều kiện cụ thể, doanh thu chỉ được ghi nhận khi những điều kiện cụ thể đó không còn tồn tại và người mua không được quyền trả lại hàng hóa, sản phẩm (trừ trường hợp khách hàng có quyền trả lại hàng hóa, sản phẩm dưới hình thức đổi lại để lấy hàng hóa, dịch vụ khác).
- Công ty đã hoặc sẽ thu được lợi ích kinh tế từ giao dịch bán hàng.
- Xác định được chi phí liên quan đến giao dịch bán hàng.

### ***Doanh thu cung cấp dịch vụ***

Doanh thu cung cấp dịch vụ được ghi nhận khi đồng thời thỏa mãn các điều kiện sau:

- Doanh thu được xác định tương đối chắc chắn. Khi hợp đồng quy định người mua được quyền trả lại dịch vụ đã mua theo những điều kiện cụ thể, doanh thu chỉ được ghi nhận khi những điều kiện cụ thể đó không còn tồn tại và người mua không được quyền trả lại dịch vụ đã cung cấp.
- Công ty đã hoặc sẽ thu được lợi ích kinh tế từ giao dịch cung cấp dịch vụ đó.
- Xác định được phần công việc đã hoàn thành vào thời điểm báo cáo.
- Xác định được chi phí phát sinh cho giao dịch và chi phí để hoàn thành giao dịch cung cấp dịch vụ đó.

Trường hợp dịch vụ được thực hiện trong nhiều kỳ thì doanh thu được ghi nhận trong kỳ được căn cứ vào kết quả phân công việc đã hoàn thành vào ngày kết thúc kỳ kế toán.

### ***Tiền lãi***

Tiền lãi được ghi nhận trên cơ sở thời gian và lãi suất thực tế từng kỳ.

### ***Cổ tức và lợi nhuận được chia***

Cổ tức và lợi nhuận được chia được ghi nhận khi Công ty được quyền nhận cổ tức hoặc lợi nhuận từ việc góp vốn. Cổ tức được nhận bằng cổ phiếu chỉ được theo dõi số lượng cổ phiếu tăng thêm, không ghi nhận giá trị cổ phiếu nhận được.

## **17. Các khoản giảm trừ doanh thu**

Các khoản giảm trừ doanh thu bao gồm giảm giá hàng bán, hàng bán bị trả lại phát sinh cùng kỳ tiêu thụ sản phẩm, hàng hóa, dịch vụ được điều chỉnh giảm doanh thu của kỳ phát sinh.

Trường hợp sản phẩm, hàng hóa, dịch vụ đã tiêu thụ từ các kỳ trước, đến kỳ này mới phát sinh giảm giá hàng bán, trả lại thì được ghi giảm doanh thu theo nguyên tắc:

- Nếu khoản giảm giá hàng bán, hàng bán bị trả lại phát sinh trước thời điểm phát hành Báo cáo tài chính giữa niên độ: ghi giảm doanh thu trên Báo cáo tài chính giữa niên độ của kỳ này.
- Nếu khoản giảm giá hàng bán, hàng bán bị trả lại phát sinh sau thời điểm phát hành Báo cáo tài chính giữa niên độ: ghi giảm doanh thu trên Báo cáo tài chính giữa niên độ của kỳ sau.

## **18. Chi phí đi vay**

Chi phí đi vay bao gồm lãi tiền vay và các chi phí khác phát sinh liên quan trực tiếp đến các khoản vay.

## CÔNG TY CỔ PHẦN NAM VIỆT

Địa chỉ: 19D Trần Hưng Đạo, phường Mỹ Quý, TP. Long Xuyên, tỉnh An Giang

### BÁO CÁO TÀI CHÍNH GIỮA NIÊN ĐỘ

6 tháng đầu của năm tài chính kết thúc ngày 31 tháng 12 năm 2016

**Bản thuyết minh Báo cáo tài chính giữa niên độ (tiếp theo)**

---

Chi phí đi vay được ghi nhận vào chi phí khi phát sinh. Trường hợp chi phí đi vay liên quan trực tiếp đến việc đầu tư xây dựng hoặc sản xuất tài sản dở dang cần có một thời gian đủ dài (trên 12 tháng) để có thể đưa vào sử dụng theo mục đích định trước hoặc bán thì chi phí đi vay này được tính vào giá trị của tài sản đó. Đối với khoản vay riêng phục vụ việc xây dựng tài sản cố định, bất động sản đầu tư, lãi vay được vốn hóa kể cả khi thời gian xây dựng dưới 12 tháng. Các khoản thu nhập phát sinh từ việc đầu tư tạm thời các khoản vay được ghi giảm nguyên giá tài sản có liên quan.

Đối với các khoản vốn vay chung trong đó có sử dụng cho mục đích đầu tư xây dựng hoặc sản xuất tài sản dở dang thì chi phí đi vay vốn hóa được xác định theo tỷ lệ vốn hóa đối với chi phí lũy kế bình quân gia quyền phát sinh cho việc đầu tư xây dựng cơ bản hoặc sản xuất tài sản đó. Tỷ lệ vốn hóa được tính theo tỷ lệ lãi suất bình quân gia quyền của các khoản vay chưa trả trong kỳ, ngoại trừ các khoản vay riêng biệt phục vụ cho mục đích hình thành một tài sản cụ thể.

#### 19. Các khoản chi phí

Chi phí là những khoản làm giảm lợi ích kinh tế được ghi nhận tại thời điểm giao dịch phát sinh hoặc khi có khả năng tương đối chắc chắn sẽ phát sinh trong tương lai không phân biệt đã chi tiền hay chưa.

Các khoản chi phí và khoản doanh thu do nó tạo ra phải được ghi nhận đồng thời theo nguyên tắc phù hợp. Trong trường hợp nguyên tắc phù hợp xung đột với nguyên tắc thận trọng, chi phí được ghi nhận căn cứ vào bản chất và quy định của các chuẩn mực kế toán để đảm bảo phản ánh giao dịch một cách trung thực, hợp lý.

#### 20. Thuế thu nhập doanh nghiệp

Chi phí thuế thu nhập doanh nghiệp bao gồm thuế thu nhập hiện hành và thuế thu nhập hoãn lại.

##### *Thuế thu nhập hiện hành*

Thuế thu nhập hiện hành là khoản thuế được tính dựa trên thu nhập tính thuế. Thu nhập tính thuế chênh lệch so với lợi nhuận kế toán là do điều chỉnh các khoản chênh lệch tạm thời giữa thuế và kế toán, các chi phí không được trừ cũng như điều chỉnh các khoản thu nhập không phải chịu thuế và các khoản lỗ được chuyển.

##### *Thuế thu nhập hoãn lại*

Thuế thu nhập hoãn lại là khoản thuế thu nhập doanh nghiệp sẽ phải nộp hoặc sẽ được hoãn lại do chênh lệch tạm thời giữa giá trị ghi sổ của tài sản và nợ phải trả cho mục đích lập Báo cáo tài chính và cơ sở tính thuế thu nhập. Thuế thu nhập hoãn lại phải trả được ghi nhận cho tất cả các khoản chênh lệch tạm thời chịu thuế. Tài sản thuế thu nhập hoãn lại chỉ được ghi nhận khi chắc chắn trong tương lai sẽ có lợi nhuận tính thuế để sử dụng những chênh lệch tạm thời được khấu trừ này.

Giá trị ghi sổ của tài sản thuế thu nhập doanh nghiệp hoãn lại được xem xét lại vào ngày kết thúc kỳ kế toán và sẽ được ghi giảm đến mức đảm bảo chắc chắn có đủ lợi nhuận tính thuế cho phép lợi ích của một phần hoặc toàn bộ tài sản thuế thu nhập hoãn lại được sử dụng. Các tài sản thuế thu nhập doanh nghiệp hoãn lại chưa được ghi nhận trước đây được xem xét lại vào ngày kết thúc kỳ kế toán và được ghi nhận khi chắc chắn có đủ lợi nhuận tính thuế để có thể sử dụng các tài sản thuế thu nhập hoãn lại chưa ghi nhận này.

## CÔNG TY CỔ PHẦN NAM VIỆT

Địa chỉ: 19D Trần Hưng Đạo, phường Mỹ Quý, TP. Long Xuyên, tỉnh An Giang

### BÁO CÁO TÀI CHÍNH GIỮA NIÊN ĐỘ

6 tháng đầu của năm tài chính kết thúc ngày 31 tháng 12 năm 2016

Bản thuyết minh Báo cáo tài chính giữa niên độ (tiếp theo)

Tài sản thuế thu nhập hoãn lại và thuế thu nhập hoãn lại phải trả được xác định theo thuế suất dự tính sẽ áp dụng cho năm tài sản được thu hồi hay nợ phải trả được thanh toán dựa trên các mức thuế suất có hiệu lực tại ngày kết thúc kỳ kế toán. Thuế thu nhập hoãn lại được ghi nhận vào Báo cáo kết quả hoạt động kinh doanh và chỉ ghi trực tiếp vào vốn chủ sở hữu khi khoản thuế đó liên quan đến các khoản mục được ghi thẳng vào vốn chủ sở hữu.

Tài sản thuế thu nhập hoãn lại và thuế thu nhập hoãn lại phải trả được bù trừ khi:

- Công ty có quyền hợp pháp được bù trừ giữa tài sản thuế thu nhập hiện hành với thuế thu nhập hiện hành phải nộp; và
- Các tài sản thuế thu nhập hoãn lại và thuế thu nhập hoãn lại phải trả này liên quan đến thuế thu nhập doanh nghiệp được quản lý bởi cùng một cơ quan thuế:
  - Đối với cùng một đơn vị chịu thuế; hoặc
  - Công ty dự định thanh toán thuế thu nhập hiện hành phải trả và tài sản thuế thu nhập hiện hành trên cơ sở thuần hoặc thu hồi tài sản đồng thời với việc thanh toán nợ phải trả trong từng kỳ tương lai khi các khoản trọng yếu của thuế thu nhập hoãn lại phải trả hoặc tài sản thuế thu nhập hoãn lại được thanh toán hoặc thu hồi.

#### 21. Bên liên quan

Các bên được coi là liên quan nếu một bên có khả năng kiểm soát hoặc có ảnh hưởng đáng kể đối với bên kia trong việc ra quyết định các chính sách tài chính và hoạt động. Các bên cũng được xem là bên liên quan nếu cùng chịu sự kiểm soát chung hay chịu ảnh hưởng đáng kể chung.

Trong việc xem xét mối quan hệ của các bên liên quan, bản chất của mối quan hệ được chú trọng nhiều hơn hình thức pháp lý.

#### 22. Báo cáo theo bộ phận

Bộ phận theo lĩnh vực kinh doanh là một phần có thể xác định riêng biệt tham gia vào quá trình sản xuất hoặc cung cấp sản phẩm, dịch vụ và có rủi ro và lợi ích kinh tế khác với các bộ phận kinh doanh khác.

Bộ phận theo khu vực địa lý là một phần có thể xác định riêng biệt tham gia vào quá trình sản xuất hoặc cung cấp sản phẩm, dịch vụ trong phạm vi một môi trường kinh tế cụ thể và có rủi ro và lợi ích kinh tế khác với các bộ phận kinh doanh trong các môi trường kinh tế khác.

Thông tin bộ phận được lập và trình bày phù hợp với chính sách kế toán áp dụng cho việc lập và trình bày Báo cáo tài chính giữa niên độ của Công ty.

## V. THÔNG TIN BỔ SUNG CHO CÁC KHOẢN MỤC TRÌNH BÀY TRONG BẢNG CÂN ĐỐI KẾ TOÁN GIỮA NIÊN ĐỘ

### 1. Tiền và các khoản tương đương tiền

	Số cuối kỳ	Số đầu năm
Tiền mặt	1.061.159.695	572.405.840
Tiền gửi ngân hàng không kỳ hạn	24.374.777.085	9.926.572.983
<b>Cộng</b>	<b>25.435.936.780</b>	<b>10.498.978.823</b>



## CÔNG TY CỔ PHẦN NAM VIỆT

Địa chỉ: 19D Trần Hưng Đạo, phường Mỹ Quý, TP. Long Xuyên, tỉnh An Giang

### BÁO CÁO TÀI CHÍNH GIỮA NIÊN ĐỘ

6 tháng đầu của năm tài chính kết thúc ngày 31 tháng 12 năm 2016

Bản thuyết minh Báo cáo tài chính giữa niên độ (tiếp theo)

#### 2. Phải thu ngắn hạn của khách hàng

	<u>Số cuối kỳ</u>	<u>Số đầu năm</u>
<i>Phải thu các bên liên quan</i>	<i>1.418.382.593</i>	<i>59.783.066</i>
Công ty TNHH MTV Ấn Độ Dương	-	59.783.066
Công ty Cổ phần Rau quả Nông trại xanh	1.402.382.593	-
Ông Doãn Chí Thiên	16.000.000	-
<i>Phải thu các khách hàng khác</i>	<i>217.850.875.462</i>	<i>251.410.436.442</i>
Các khách hàng nước ngoài	185.021.535.771	248.951.358.038
Các khách hàng trong nước	32.829.339.691	2.459.078.404
<b>Cộng</b>	<b><u>219.269.258.055</u></b>	<b><u>251.470.219.508</u></b>

#### 3. Trả trước cho người bán ngắn hạn

	<u>Số cuối kỳ</u>	<u>Số đầu năm</u>
<i>Trả trước cho các người bán khác</i>		
Các nhà cung cấp nước ngoài	2.243.957.162	95.170.887
Các nhà cung cấp trong nước là chủ vùng nuôi cá	72.499.890.800	72.320.029.471
Các nhà cung cấp trong nước khác	8.130.903.182	9.710.151.789
<b>Cộng</b>	<b><u>82.874.751.144</u></b>	<b><u>82.125.352.147</u></b>

#### 4. Phải thu về cho vay ngắn hạn/dài hạn

##### 4a. Phải thu về cho vay ngắn hạn

	<u>Số cuối kỳ</u>	<u>Số đầu năm</u>
<i>Cho các bên liên quan vay</i>	<i>7.850.000.000</i>	<i>-</i>
Cho Công ty Cổ phần Rau quả Nông trại xanh vay với lãi suất 7%/năm	7.850.000.000	-
<i>Cho các tổ chức và cá nhân khác vay</i>	<i>1.490.000.000</i>	<i>1.485.000.000</i>
Cho Bà Cao Thị Kim Thanh vay với lãi suất 12%/năm (*)	950.000.000	950.000.000
Cho Bà Nguyễn Thảo Trang vay với lãi suất 0%/năm (*)	500.000.000	500.000.000
Cho các tổ chức và cá nhân khác vay, mượn	40.000.000	35.000.000
<b>Cộng</b>	<b><u>9.340.000.000</u></b>	<b><u>1.485.000.000</u></b>

(\*) Số dư nợ phải thu này đã quá hạn và Công ty đang trích lập dự phòng với tổng số tiền trích lập tại ngày 30 tháng 6 năm 2016 là 975.000.000 VND (số đầu năm là 695.000.000 VND).

#### 5. Phải thu ngắn hạn/dài hạn khác

##### 5a. Phải thu ngắn hạn khác

	<u>Số cuối kỳ</u>		<u>Số đầu năm</u>	
	<u>Giá trị</u>	<u>Dự phòng</u>	<u>Giá trị</u>	<u>Dự phòng</u>
<i>Phải thu các bên liên quan</i>	<i>2.286.853.067</i>	<i>-</i>	<i>9.363.858.885</i>	<i>-</i>
Công ty Cổ phần Rau quả Nông trại xanh - Phải thu tiền bán vật tư	180.423.623	-	5.386.832	-
Ông Doãn Chí Thiên - Thuế Thu nhập cá nhân	3.828.743	-	-	-
Ông Doãn Chí Thiên - Tạm ứng	62.753.335	-	-	-

**CÔNG TY CỔ PHẦN NAM VIỆT**

Địa chỉ: 19D Trần Hưng Đạo, phường Mỹ Quý, TP. Long Xuyên, tỉnh An Giang

**BÁO CÁO TÀI CHÍNH GIỮA NIÊN ĐỘ**

6 tháng đầu của năm tài chính kết thúc ngày 31 tháng 12 năm 2016

**Bản thuyết minh Báo cáo tài chính giữa niên độ (tiếp theo)**

	Số cuối kỳ		Số đầu năm	
	Giá trị	Dự phòng	Giá trị	Dự phòng
Cho Công ty TNHH Đại Tây Dương mượn	2.039.847.366	-	-	-
Thành viên Hội đồng quản trị - Phải thu lại tiền đất chậm nộp	-	-	9.358.472.053	-
<b>Phải thu các tổ chức và cá nhân khác</b>	<b>104.681.408.346</b>	<b>(331.123.911)</b>	<b>45.144.598.751</b>	<b>(269.400.682)</b>
Tạm ứng	2.404.968.052	-	5.168.476.227	-
Lãi tiền gửi có kỳ hạn	329.525.199	-	3.981.180.521	-
Tiền lãi cho vay	574.586.123	(331.123.911)	476.479.546	(269.400.682)
Các khoản cầm cố, ký quỹ, ký cược (*)	98.527.006.400	-	32.113.080.000	-
Ký quỹ cho hãng tàu để nhập hàng bị trả lại về	-	-	1.111.570.663	-
Ông Đỗ Thanh Xuân – Tiền cho mượn	2.957.475	-	1.454.798	-
Các khoản phải thu ngắn hạn khác	2.842.365.097	-	2.292.356.996	-
<b>Cộng</b>	<b>106.968.261.413</b>	<b>(331.123.911)</b>	<b>54.508.457.636</b>	<b>(269.400.682)</b>

(\*) Công ty cầm cố tiền gửi có kỳ hạn với tổng số tiền là 95.700.000.000 VND để đảm bảo cho các khoản vay của Ngân hàng TMCP Tiên Phong - Chi nhánh An Giang và Ngân hàng TMCP Quốc Tế Việt Nam – Chi nhánh TP. Hồ Chí Minh (số đầu năm là 31.700.000.000 VND đảm bảo cho khoản vay Ngân hàng TMCP Tiên Phong – Chi nhánh An Giang).

**5b. Phải thu dài hạn khác**

Ký quỹ, ký cược dài hạn.

**6. Nợ xấu**

	Số cuối kỳ		Số đầu năm	
	Thời gian quá hạn	Giá gốc	Thời gian quá hạn	Giá gốc
<b>Phải thu tiền bán hàng</b>		<b>45.984.621.386</b>		<b>48.701.040.658</b>
<i>Quá hạn từ 06 tháng đến dưới 01 năm</i>		<i>1.572.845.664</i>	<i>1.100.991.965</i>	<i>10.790.636.786</i>
<i>Quá hạn từ 01 năm đến dưới 02 năm</i>		<i>7.590.928.350</i>	<i>3.795.464.175</i>	<i>4.757.975.000</i>
<i>Quá hạn từ 02 năm đến dưới 03 năm</i>		<i>32.238.877.568</i>	<i>9.671.663.270</i>	<i>29.052.618.068</i>
<i>Quá hạn trên 03 năm</i>		<i>4.581.969.804</i>	-	<i>4.099.810.804</i>
<b>Phải thu cho vay</b>		<b>1.450.000.000</b>	<b>475.000.000</b>	<b>1.450.000.000</b>
<i>Quá hạn từ 06 tháng đến dưới 01 năm</i>		-	-	<i>950.000.000</i>
				<i>665.000.000</i>

**CÔNG TY CỔ PHẦN NAM VIỆT**

Địa chỉ: 19D Trần Hưng Đạo, phường Mỹ Quý, TP. Long Xuyên, tỉnh An Giang

**BÁO CÁO TÀI CHÍNH GIỮA NIÊN ĐỘ**

6 tháng đầu của năm tài chính kết thúc ngày 31 tháng 12 năm 2016

**Bản thuyết minh Báo cáo tài chính giữa niên độ (tiếp theo)**

	Số cuối kỳ		Số đầu năm	
	Thời gian quá hạn	Giá gốc	Thời gian quá hạn	Giá gốc
		Giá trị có thể thu hồi		Giá trị có thể thu hồi
<i>Quá hạn từ 01 năm đến dưới 02 năm</i>			<i>Quá hạn từ 01 năm đến dưới 02 năm</i>	
	950.000.000	475.000.000	-	-
<i>Quá hạn từ 02 năm đến dưới 03 năm</i>			<i>Quá hạn từ 02 năm đến dưới 03 năm</i>	
	-	-	300.000.000	90.000.000
<i>Quá hạn trên 03 năm</i>			<i>Quá hạn trên 03 năm</i>	
	500.000.000	-	200.000.000	-
<b>Phải thu khác</b>	<b>476.479.546</b>	<b>145.355.635</b>	<b>476.479.546</b>	<b>207.078.864</b>
<i>Quá hạn từ 06 tháng đến dưới 01 năm</i>			<i>Quá hạn từ 06 tháng đến dưới 01 năm</i>	
	-	-	57.316.667	40.121.667
<i>Quá hạn từ 01 năm đến dưới 02 năm</i>			<i>Quá hạn từ 01 năm đến dưới 02 năm</i>	
	122.233.334	61.116.668	281.833.333	125.758.333
<i>Quá hạn từ 02 năm đến dưới 03 năm</i>			<i>Quá hạn từ 02 năm đến dưới 03 năm</i>	
	280.796.558	84.238.967	137.329.546	41.198.864
<i>Quá hạn trên 03 năm</i>			<i>Quá hạn trên 03 năm</i>	
	73.449.654	-	-	-
<b>Cộng</b>	<b>479.911.100.932</b>	<b>15.188.475.045</b>	<b>50.627.520.204</b>	<b>19.610.297.534</b>

Tình hình biến động dự phòng nợ phải thu và cho vay khó đòi như sau:

	Kỳ này	Kỳ trước
Số đầu năm	31.017.222.670	89.670.809.551
Trích lập dự phòng bổ sung	1.705.403.217	2.762.483.279
Xóa nợ	-	(69.644.864.092)
<b>Số cuối kỳ</b>	<b>32.722.625.887</b>	<b>22.788.428.738</b>

**7. Tài sản thiếu chờ xử lý**

Giá trị mi lát bị ước và các chi phí sấy khô chờ xử lý.

**8. Hàng tồn kho**

	Số cuối kỳ		Số đầu năm	
	Giá gốc	Dự phòng	Giá gốc	Dự phòng
Hàng mua đang đi trên đường	129.540.652.602	-	71.457.555.498	-
Nguyên liệu, vật liệu	92.110.763.209	-	79.696.037.650	-
Công cụ, dụng cụ	7.365.368.547	-	4.028.932.646	-
Chi phí sản xuất, kinh doanh dở dang	436.899.956.240	-	496.889.549.968	-
Thành phẩm	681.496.844.547	(3.303.413.402)	628.679.794.854	(1.660.540.609)
Hàng gửi đi bán	17.201.422.650	-	28.102.870.236	-
<b>Cộng</b>	<b>1.364.615.007.795</b>	<b>(3.303.413.402)</b>	<b>1.308.854.740.852</b>	<b>(1.660.540.609)</b>

Hàng tồn kho có trị giá 356.906.342.517 VND đã được thế chấp để đảm bảo cho các khoản vay của Ngân hàng TMCP Đầu tư và Phát triển Việt Nam – Chi nhánh Bắc An Giang và Ngân hàng TMCP Sài Gòn Hà Nội.

**CÔNG TY CỔ PHẦN NAM VIỆT**

Địa chỉ: 19D Trần Hưng Đạo, phường Mỹ Quý, TP. Long Xuyên, tỉnh An Giang

**BÁO CÁO TÀI CHÍNH GIỮA NIÊN ĐỘ**

6 tháng đầu của năm tài chính kết thúc ngày 31 tháng 12 năm 2016

**Bản thuyết minh Báo cáo tài chính giữa niên độ (tiếp theo)**

Tình hình biến động dự phòng giảm giá hàng tồn kho như sau:

	<u>Kỳ này</u>	<u>Kỳ trước</u>
Số đầu năm	1.660.540.609	1.182.010.022
Trích lập dự phòng/(Hoàn nhập) dự phòng	1.642.872.793	(444.123.145)
<b>Số cuối kỳ</b>	<b>3.303.413.402</b>	<b>737.886.877</b>

**9. Chi phí trả trước ngắn hạn/dài hạn****9a. Chi phí trả trước ngắn hạn**

	<u>Số cuối kỳ</u>	<u>Số đầu năm</u>
Tiền thuê đất	547.756.083	4.120.434.082
Công cụ dụng cụ	1.005.294.578	810.247.500
Các chi phí trả trước ngắn hạn khác	2.952.152.369	989.896.165
<b>Cộng</b>	<b>4.505.203.030</b>	<b>5.920.577.747</b>

**9b. Chi phí trả trước dài hạn**

	<u>Số cuối kỳ</u>	<u>Số đầu năm</u>
Tiền thuê đất	32.572.500.163	33.261.394.013
Công cụ dụng cụ	2.306.176.436	9.137.955.466
Chi phí sửa chữa	1.670.403.075	1.922.852.469
Các chi phí trả trước dài hạn khác	6.492.776.607	4.464.882.621
<b>Cộng</b>	<b>43.041.856.281</b>	<b>48.787.084.569</b>

**10. Tài sản cố định hữu hình**

	<u>Nhà cửa, ất kiến trúc</u>	<u>Máy móc và thiết bị</u>	<u>Phương tiện vận tải, truyền dẫn</u>	<u>Thiết bị, dụng cụ quản lý</u>	<u>Cộng</u>
<b>Nguyên giá</b>					
Số đầu năm	145.576.677.423	246.275.546.118	19.420.846.323	7.480.551.611	418.753.621.475
Mua trong kỳ	152.627.273	653.810.000	1.930.782.727	1.059.270.015	3.796.490.015
Đầu tư XD/CB hoàn thành	3.468.418.284	2.497.648.668	3.079.823.778	-	9.045.890.730
Mua lại tài sản cố định thuê tài chính	-	1.800.000.000	-	-	1.800.000.000
Thanh lý, nhượng bán	(439.612.797)	(1.590.288.900)	(269.700.000)	(248.777.515)	(2.548.379.212)
<b>Số cuối kỳ</b>	<b>148.758.110.183</b>	<b>249.636.715.886</b>	<b>24.161.752.828</b>	<b>8.291.044.111</b>	<b>430.847.623.008</b>
<b>Trong đó:</b>					
Đã khấu hao hết nhưng vẫn còn sử dụng	25.433.910.611	114.994.315.328	11.997.774.802	5.587.649.823	158.013.650.564
Chờ thanh lý	-	-	-	-	-
<b>Giá trị hao mòn</b>					
Số đầu năm	85.449.381.721	174.750.760.909	15.340.242.838	6.873.041.279	282.413.426.747
Khấu hao trong kỳ	4.406.746.229	12.671.747.725	706.888.250	285.119.612	18.070.501.816
Mua lại tài sản cố định thuê tài chính	-	705.882.360	-	-	705.882.360
Thanh lý, nhượng bán	(22.652.658)	(1.590.288.900)	(269.700.000)	(248.777.515)	(2.131.419.073)
<b>Số cuối kỳ</b>	<b>89.833.475.292</b>	<b>186.538.102.094</b>	<b>15.777.431.088</b>	<b>6.909.383.376</b>	<b>299.058.391.850</b>

**CÔNG TY CỔ PHẦN NAM VIỆT**

Địa chỉ: 19D Trần Hưng Đạo, phường Mỹ Quý, TP. Long Xuyên, tỉnh An Giang

**BÁO CÁO TÀI CHÍNH GIỮA NIÊN ĐỘ**

6 tháng đầu của năm tài chính kết thúc ngày 31 tháng 12 năm 2016

**Bản thuyết minh Báo cáo tài chính giữa niên độ (tiếp theo)**

	Nhà cửa, ật kiến trúc	Máy móc và thiết bị	Phương tiện vận tải, truyền dẫn	Thiết bị, dụng cụ quản lý	Cộng
Giá trị còn lại					
Số đầu năm	60.127.295.702	71.524.785.209	4.080.603.485	607.510.332	136.340.194.728
Số cuối kỳ	58.924.634.891	63.098.613.792	8.384.321.740	1.381.660.735	131.789.231.158
<i>Trong đó:</i>					
Tạm thời chưa sử dụng	-	-	-	-	-
Đang chờ thanh lý	-	-	-	-	-

**11. Tài sản cố định thuê tài chính**

	Máy móc và thiết bị	Phương tiện vận tải, truyền dẫn	Cộng
<b>Nguyên giá</b>			
Số đầu năm	105.686.422.688	8.910.686.546	114.597.109.234
Thuê tài chính trong kỳ	18.400.097.296	-	18.400.097.296
Mua lại tài sản cố định thuê tài chính	(1.800.000.000)	-	(1.800.000.000)
Số cuối kỳ	122.286.519.984	8.910.686.546	131.197.206.530
<b>Giá trị hao mòn</b>			
Số đầu năm	32.898.591.726	1.357.326.325	34.255.918.051
Khấu hao trong kỳ	8.355.170.974	742.603.328	9.097.774.302
Mua lại tài sản cố định thuê tài chính	(705.882.360)	-	(705.882.360)
Số cuối kỳ	40.547.880.340	2.099.929.653	42.647.809.993
<b>Giá trị còn lại</b>			
Số đầu năm	72.787.830.962	7.553.360.221	80.341.191.183
Số cuối kỳ	81.738.639.644	6.810.756.893	88.549.396.537

**12. Tài sản cố định vô hình**

	Quyền sử dụng đất	Chương trình phần mềm máy tính	Cộng
<b>Nguyên giá</b>			
Số đầu năm	215.296.802.325	361.998.100	215.658.800.425
Thanh lý, nhượng bán	(36.562.789)	-	(36.562.789)
Số cuối kỳ	215.260.239.536	361.998.100	215.622.237.636
<i>Trong đó:</i>			
Đã khấu hao hết nhưng vẫn còn sử dụng	-	361.998.100	361.998.100
<b>Giá trị hao mòn</b>			
Số đầu năm	1.599.608.683	361.998.100	1.961.606.783
Khấu hao trong kỳ	1.607.728.602	-	1.607.728.602
Số cuối kỳ	3.207.337.285	361.998.100	3.569.335.385

**CÔNG TY CỔ PHẦN NAM VIỆT**

Địa chỉ: 19D Trần Hưng Đạo, phường Mỹ Quý, TP. Long Xuyên, tỉnh An Giang

**BÁO CÁO TÀI CHÍNH GIỮA NIÊN ĐỘ**

6 tháng đầu của năm tài chính kết thúc ngày 31 tháng 12 năm 2016

Bản thuyết minh Báo cáo tài chính giữa niên độ (tiếp theo)

	Quyền sử dụng đất	Chương trình phần mềm máy tính	Cộng
<b>Giá trị còn lại</b>			
Số đầu năm	213.697.193.642	-	213.697.193.642
<b>Số cuối kỳ</b>	<b>212.052.902.251</b>	-	<b>212.052.902.251</b>
<i>Trong đó:</i>			
Tạm thời không sử dụng	-	-	-
Đang chờ thanh lý	-	-	-

Một số tài sản cố định vô hình có giá trị còn lại theo sổ sách là 67.623.848.125 VND đã được thế chấp để đảm bảo cho các khoản vay của Ngân hàng TMCP Ngoại thương Việt Nam – Chi nhánh An Giang, Ngân hàng TMCP Đầu tư và Phát triển Việt Nam – Chi nhánh Bắc An Giang và Ngân hàng TMCP Tiên Phong của Công ty và để đảm bảo cho khoản vay Ngân hàng TMCP Đầu tư và Phát triển - Chi nhánh Bắc An Giang của Công ty TNHH MTV Ấn Độ Dương

**13. Chi phí xây dựng cơ bản dở dang**

	Số đầu năm	Chi phí phát sinh trong kỳ	Kết chuyển vào TSCĐ trong kỳ	Kết chuyển giảm khác	Số cuối kỳ
Dự án khu nuôi trồng thủy sản - Đất	88.428.481.477	2.028.748.985	-	-	90.457.230.462
Chi phí xây dựng các khu nuôi trồng thủy sản	18.870.653.034	3.987.555.724	(3.538.200.979)	(15.973.486.418)	3.346.521.361
Nhà máy chế biến thức ăn	2.554.566.509	6.701.697.000	(3.119.692.141)	(1.649.999)	6.134.921.369
Các hạng mục khác	157.842.032	6.467.521.835	(2.387.997.610)	(166.194.605)	4.071.171.652
<b>Cộng</b>	<b>110.011.543.052</b>	<b>19.185.523.544</b>	<b>(9.045.890.730)</b>	<b>(16.141.331.022)</b>	<b>104.009.844.844</b>

**14. Các khoản đầu tư tài chính**

Các khoản đầu tư tài chính của Công ty chỉ có đầu tư góp vốn vào đơn vị khác. Thông tin về các khoản đầu tư tài chính của Công ty như sau:

**Đầu tư góp vốn vào đơn vị khác**

	Số cuối kỳ		Số đầu năm	
	Giá gốc	Dự phòng	Giá gốc	Dự phòng
<b>Đầu tư vào công ty con</b>	<b>39.499.104.000</b>	<b>(3.499.104.000)</b>	<b>39.499.104.000</b>	<b>(44.558.624)</b>
Công ty TNHH MTV Ấn Độ Dương <sup>(i)</sup>	36.000.000.000	-	36.000.000.000	-
Công ty TNHH Thủy sản Biển Đông <sup>(ii)</sup>	3.499.104.000	(3.499.104.000)	3.499.104.000	(44.558.624)
<b>Đầu tư vào công ty liên doanh, liên kết</b>	<b>624.900.000.000</b>	<b>(182.404.809.111)</b>	<b>624.900.000.000</b>	<b>(67.876.418.118)</b>
Công ty Cổ phần DAP số 2 - VinaChem <sup>(iii)</sup>	612.900.000.000	(179.947.601.929)	612.900.000.000	(66.292.897.256)
Công ty Cổ phần Rau quả Nông trại xanh <sup>(iv)</sup>	12.000.000.000	(2.457.207.182)	12.000.000.000	(1.583.520.862)
<b>Đầu tư góp vốn vào đơn vị khác</b>	<b>166.304.000.000</b>	<b>(17.649.560.000)</b>	<b>215.325.000.000</b>	<b>(17.468.819.930)</b>
Ngân hàng TMCP Hàng Hải (MSB)	135.000.000.000	-	135.000.000.000	-

## CÔNG TY CỔ PHẦN NAM VIỆT

Địa chỉ: 19D Trần Hưng Đạo, phường Mỹ Quý, TP. Long Xuyên, tỉnh An Giang

### BÁO CÁO TÀI CHÍNH GIỮA NIÊN ĐỘ

6 tháng đầu của năm tài chính kết thúc ngày 31 tháng 12 năm 2016

Bản thuyết minh Báo cáo tài chính giữa niên độ (tiếp theo)

	Số cuối kỳ		Số đầu năm	
	Giá gốc	Dự phòng	Giá gốc	Dự phòng
Công ty Cổ phần Bảo hiểm Hàng Không <sup>(v)</sup>	-	-	43.200.000.000	-
Công ty Cổ phần Quản lý Quỹ Đầu tư Chứng khoán Bản Việt <sup>(vi)</sup>	-	-	5.821.000.000	-
Công ty Cổ phần Cromit Cổ Định Thanh Hóa	20.304.000.000	(6.649.560.000)	20.304.000.000	(6.468.819.930)
Công ty Cổ phần Cromit Nam Việt	11.000.000.000	(11.000.000.000)	11.000.000.000	(11.000.000.000)
<b>Cộng</b>	<b>830.703.104.000</b>	<b>(203.553.473.111)</b>	<b>879.724.104.000</b>	<b>(85.389.796.672)</b>

- (i) Theo Giấy chứng nhận đăng ký kinh doanh số 5704000012 ngày 26 tháng 10 năm 2006 do Sở Kế hoạch và Đầu tư TP. Cần Thơ cấp, Công ty đầu tư vào Công ty TNHH MTV Ấn Độ Dương 36.000.000.000 VND, tương đương 100% vốn điều lệ. Tại ngày kết thúc kỳ kế toán, Công ty đã góp đủ 36.000.000.000 VND vốn điều lệ.
- (ii) Theo Giấy chứng nhận đăng ký kinh doanh số 521022000154 chứng nhận thay đổi lần thứ 5 ngày 06 tháng 5 năm 2015 do Ủy ban nhân dân tỉnh An Giang cấp, vốn góp của Công ty vào Công ty TNHH Thủy sản Biển Đông là 4.824.000.000 VND, tương đương 90,91% vốn điều lệ. Tại ngày kết thúc kỳ kế toán, Công ty đã góp 3.499.104.000 VND vốn điều lệ.
- (iii) Theo Giấy chứng nhận đăng ký doanh nghiệp số 5300265969 ngày 18 tháng 02 năm 2009, thay đổi lần thứ 4 ngày 19 tháng 7 năm 2013 do Sở Kế hoạch và Đầu tư tỉnh Lào Cai cấp, vốn góp của Công ty vào Công ty Cổ phần DAP số 2 – Vinachem là 607.500.000.000 VND, tương đương 40,5% vốn điều lệ. Tại ngày kết thúc kỳ kế toán, Công ty nắm giữ 60.750.000 cổ phiếu, tương đương 40,5% vốn điều lệ của Công ty Cổ phần DAP số 2 – Vinachem.
- (iv) Theo Giấy chứng nhận đăng ký doanh nghiệp số 18013991357 ngày 03 tháng 4 năm 2015 do Sở Kế hoạch và Đầu tư TP. Cần Thơ cấp, Công ty đầu tư vào Công ty Cổ phần Rau quả Nông trại xanh 12.000.000.000 VND, tương đương 44,44% vốn điều lệ. Tại ngày kết thúc kỳ kế toán, Công ty đã góp đủ 12.000.000.000 VND.
- (v) Trong kỳ, Công ty đã bán toàn bộ số cổ phiếu của Công ty Cổ phần Bảo hiểm Hàng Không.
- (vi) Trong kỳ, Công ty Cổ phần Quản lý Quỹ Đầu tư Chứng khoán Bản Việt hoàn trả toàn bộ vốn góp cho các thành viên theo Thông báo số 19/2016/CV-VCAM ngày 28 tháng 01 năm 2016, do giải thể Quỹ Đầu tư Chứng khoán Y tế Bản Việt.

#### Giá trị hợp lý

Công ty chưa xác định giá trị hợp lý của các khoản đầu tư do chưa có hướng dẫn cụ thể về việc xác định giá trị hợp lý.

#### Tình hình hoạt động của các công ty con và công ty liên kết

Ngoại trừ Công ty TNHH Thủy sản Biển Đông và Công ty Cổ phần DAP số 2 – Vinachem kinh doanh bị lỗ nhiều, các công ty con và công ty liên kết còn lại đang hoạt động kinh doanh bình thường, không có thay đổi lớn so với năm trước.

**CÔNG TY CỔ PHẦN NAM VIỆT**

Địa chỉ: 19D Trần Hưng Đạo, phường Mỹ Quý, TP. Long Xuyên, tỉnh An Giang

**BÁO CÁO TÀI CHÍNH GIỮA NIÊN ĐỘ**

6 tháng đầu của năm tài chính kết thúc ngày 31 tháng 12 năm 2016

**Bản thuyết minh Báo cáo tài chính giữa niên độ (tiếp theo)***Dự phòng cho các khoản đầu tư góp vốn vào đơn vị khác*

Tình hình biến động dự phòng cho các khoản đầu tư góp vốn vào đơn vị khác như sau:

	<u>Kỳ này</u>	<u>Kỳ trước</u>
Số đầu năm	85.389.796.672	13.821.319.133
Trích lập dự phòng bổ sung	118.163.676.439	434.135.787
<b>Số cuối kỳ</b>	<b><u>203.553.473.111</u></b>	<b><u>14.255.454.920</u></b>

*Giao dịch với các công ty con và công ty liên kết*

Các giao dịch trọng yếu giữa Công ty với các công ty con và công ty liên kết như sau:

	<b>Luỹ kế từ đầu năm đến cuối kỳ này</b>	
	<u>Năm nay</u>	<u>Năm trước</u>
<b>Công ty TNHH MTV Ấn Độ Dương</b>		
Bán thành phẩm, bao bì	107.391.478.180	142.901.457.710
Bán nguyên vật liệu	112.898.543	16.915.047
Chi phí giá công	147.809.466.196	135.252.253.153
Mua thành phẩm đông lạnh	-	89.632.000
Mua vật tư, nguyên liệu	29.875.717	29.850.235
Mua công cụ, dụng cụ	-	60.447.749
<b>Công ty Cổ phần Rau quả Nông trại xanh</b>		
Bán nguyên liệu, vật tư	17.296.381	71.207.891
Bán thành phẩm, bao bì	1.525.826.143	18.443.085
Cho vay	7.850.000.000	-
Lãi vay phải thu	173.036.111	-

*Khoản đầu tư góp vốn vào đơn vị khác được sử dụng để cầm cố, thế chấp, bảo lãnh*

Công ty đã dùng toàn bộ khoản đầu tư vào cổ phiếu của Công ty Cổ phần DAP số 2 - VinaChem để đảm bảo cho khoản vay tại Ngân hàng TMCP Tiên Phong- Chi nhánh An Giang.

**15. Phải trả người bán ngắn hạn**

	<u>Số cuối kỳ</u>	<u>Số đầu năm</u>
<b>Phải trả các bên liên quan</b>		
Công ty TNHH MTV Ấn Độ Dương	8.070.255.058	30.390.840.906
Công ty TNHH Đại Tây Dương	24.750.000	124.631.600
<b>Phải trả các nhà cung cấp khác</b>	<b><u>218.164.576.491</u></b>	<b><u>192.911.256.913</u></b>
Các nhà cung cấp trong nước	121.743.980.249	123.025.227.315
Các nhà cung cấp nước ngoài	96.420.596.242	69.886.029.598
<b>Cộng</b>	<b><u>226.259.581.549</u></b>	<b><u>223.426.729.419</u></b>

Công ty không có nợ phải trả người bán quá hạn chưa thanh toán.

**16. Người mua trả tiền trước ngắn hạn**

	<u>Số cuối kỳ</u>	<u>Số đầu năm</u>
<b>Trả trước của các bên liên quan</b>		
Công ty TNHH MTV Ấn Độ Dương	12.760.554.194	-
<b>Trả trước của các khách hàng khác</b>	<b><u>12.212.337.883</u></b>	<b><u>7.730.469.599</u></b>
Các khách hàng trong nước	5.101.489.208	1.937.706.876
Các khách hàng nước ngoài	7.110.848.675	5.792.762.723
<b>Cộng</b>	<b><u>24.972.892.077</u></b>	<b><u>7.730.469.599</u></b>



## CÔNG TY CỔ PHẦN NAM VIỆT

Địa chỉ: 19D Trần Hưng Đạo, phường Mỹ Quý, TP. Long Xuyên, tỉnh An Giang

### BÁO CÁO TÀI CHÍNH GIỮA NIÊN ĐỘ

6 tháng đầu của năm tài chính kết thúc ngày 31 tháng 12 năm 2016

Bản thuyết minh Báo cáo tài chính giữa niên độ (tiếp theo)

#### 17. Thuế và các khoản phải nộp Nhà nước

	Số đầu năm		Số phát sinh trong năm		Số cuối năm	
	Phải nộp	Phải thu	Số phải nộp	Số đã nộp	Phải nộp	Phải thu
Thuế GTGT hàng bán nội địa	-	-	-	-	-	-
Thuế GTGT hàng nhập khẩu	-	-	4.666.650	(4.666.650)	-	-
Thuế xuất, nhập khẩu	-	-	3.540.514.761	(3.968.098.761)	-	427.584.000
Thuế thu nhập doanh nghiệp	2.891.086.208	-	30.208.217	(2.921.294.425)	-	-
Thuế thu nhập cá nhân	785.332.135	-	1.069.253.159	(1.055.003.620)	799.581.674	-
Thuế tài nguyên	4.301.000	-	18.153.250	(18.919.000)	3.535.250	-
Thuế nhà đất	-	-	4.000.000	(4.000.000)	-	-
Thuế môn bài	-	-	32.026.062	(32.026.062)	-	-
<b>Cộng</b>	<b>3.680.719.343</b>	<b>-</b>	<b>4.698.822.099</b>	<b>(8.004.008.518)</b>	<b>803.116.924</b>	<b>427.584.000</b>

#### *Thuế giá trị gia tăng*

Công ty nộp thuế giá trị gia tăng theo phương pháp khấu trừ. Thuế suất thuế giá trị gia tăng như sau:

- Thành phẩm xuất khẩu	0%
- Cá nguyên liệu - Công ty tự nuôi bán tổ chức, cá nhân	Không chịu thuế
- Cá nguyên liệu - Công ty mua ngoài bán tổ chức	Không kê khai, tính thuế
- Cá nguyên liệu - Công ty mua ngoài bán cá nhân	5%
- Sản phẩm dịch vụ khác	10%

#### *Thuế xuất, nhập khẩu*

Công ty kê khai và nộp theo thông báo của Hải quan.

#### *Thuế thu nhập doanh nghiệp*

Theo Luật số 71/2014/QH13 về sửa đổi bổ sung một số điều của Luật thuế thu nhập doanh nghiệp được Quốc hội nước Cộng hòa xã hội chủ nghĩa Việt Nam khóa XIII kỳ họp thứ 8 thông qua ngày 26 tháng 11 năm 2014 thì thu nhập từ chế biến thủy sản được áp dụng thuế suất 15% từ ngày 01 tháng 01 năm 2015.

Thu nhập từ các hoạt động khác phải nộp thuế thu nhập doanh nghiệp với thuế suất 20% (kỳ trước thuế suất là 22%).

Thuế thu nhập doanh nghiệp phải nộp trong kỳ được dự tính như sau:

	Lũy kế từ đầu năm đến cuối kỳ này	
	Năm nay	Năm trước
Tổng lợi nhuận kế toán trước thuế	(75.409.522.056)	23.231.150.757
Các khoản điều chỉnh tăng, giảm lợi nhuận kế toán để xác định lợi nhuận chịu thuế thu nhập doanh nghiệp:		
- Các khoản điều chỉnh tăng	20.762.374.477	4.752.034.526
- Các khoản điều chỉnh giảm	-	(902.186.665)

## CÔNG TY CỔ PHẦN NAM VIỆT

Địa chỉ: 19D Trần Hưng Đạo, phường Mỹ Quý, TP. Long Xuyên, tỉnh An Giang

BÁO CÁO TÀI CHÍNH GIỮA NIÊN ĐỘ

6 tháng đầu của năm tài chính kết thúc ngày 31 tháng 12 năm 2016

Bản thuyết minh Báo cáo tài chính giữa niên độ (tiếp theo)

	Lũy kế từ đầu năm đến cuối kỳ này	
	Năm nay	Năm trước
Thu nhập chịu thuế	(54.647.147.579)	27.080.998.618
Thu nhập được miễn thuế	(4.437.147.313)	(2.302.878.800)
Lỗ các năm trước được chuyển	-	(6.926.829.035)
Thu nhập tính thuế	(59.084.294.892)	17.851.290.783
<i>Trong đó:</i>		
- Thu nhập được hưởng ưu đãi (thuế suất 15%)	32.355.775.760	10.730.965.472
- Thu nhập không được hưởng ưu đãi	(91.440.070.652)	7.120.325.311
<b>Thuế thu nhập doanh nghiệp phải nộp</b>	-	<b>3.176.116.389</b>
<b>Điều chỉnh thuế thu nhập doanh nghiệp phải nộp của năm trước</b>	<b>30.208.217</b>	-
<b>Tổng thuế thu nhập doanh nghiệp phải nộp</b>	<b>30.208.217</b>	<b>3.176.116.389</b>

Việc xác định thuế thu nhập doanh nghiệp phải nộp của Công ty được căn cứ vào các quy định hiện hành về thuế. Tuy nhiên, những quy định này thay đổi theo từng thời kỳ và các quy định về thuế đối với nhiều loại giao dịch khác nhau có thể được giải thích theo nhiều cách khác nhau. Do vậy số thuế được trình bày trên Báo cáo tài chính giữa niên độ có thể sẽ thay đổi khi cơ quan thuế kiểm tra.

### *Thuế tài nguyên*

Công ty phải nộp thuế tài nguyên cho hoạt động khai thác nước với mức 4.000 VND/m<sup>3</sup>x5%.

### *Thuế nhà đất*

Thuế nhà đất được nộp theo thông báo của cơ quan thuế.

### *Các loại thuế khác*

Công ty kê khai và nộp theo quy định.

18. **Phải trả người lao động**  
Lương còn phải trả nhân viên.
19. **Chi phí phải trả ngắn hạn**

	Số cuối kỳ	Số đầu năm
<i>Phải trả các tổ chức và cá nhân khác</i>		
Chi phí lãi vay	1.089.538.203	1.288.170.937
Chi phí cước tàu	1.819.728.400	3.004.511.597
Chi phí hoa hồng môi giới	1.658.260.243	1.202.586.583
Chi phí kiểm nghiệm	392.085.000	298.051.000
Chi phí học lớp Thạc sỹ	-	425.077.500
Các chi phí phải trả ngắn hạn khác	287.183.798	295.270.160
<b>Cộng</b>	<b>5.246.795.644</b>	<b>6.513.667.777</b>

**CÔNG TY CỔ PHẦN NAM VIỆT**

Địa chỉ: 19D Trần Hưng Đạo, phường Mỹ Quý, TP. Long Xuyên, tỉnh An Giang

**BÁO CÁO TÀI CHÍNH GIỮA NIÊN ĐỘ**

6 tháng đầu của năm tài chính kết thúc ngày 31 tháng 12 năm 2016

**Bản thuyết minh Báo cáo tài chính giữa niên độ (tiếp theo)****20. Phải trả ngắn hạn khác**

	<u>Số cuối kỳ</u>	<u>Số đầu năm</u>
<i>Phải trả các bên liên quan</i>	<b>64.720.640.727</b>	<b>57.952.612.078</b>
Ông Doãn Tới - Cổ tức phải trả	41.152.674.950	41.152.674.950
Ông Doãn Chí Thiên - Cổ tức phải trả	15.224.376.600	15.224.376.600
Công ty TNHH Thủy sản Biển Đông - Mượn tiền	1.517.845.628	1.567.845.628
Công ty TNHH MTV Ân Độ Dương - Phải trả khác	6.825.743.549	-
Công ty TNHH Đại Tây Dương - Phải trả khác	-	7.714.900
<i>Phải trả các tổ chức và cá nhân</i>	<b>4.351.588.473</b>	<b>4.374.541.798</b>
Tài sản thừa chờ giải quyết	786.642.540	900.141.786
Nhận ký quỹ, ký cược ngắn hạn	1.145.650.780	1.125.214.572
Cổ tức, lợi nhuận phải trả	1.453.901.400	1.453.901.400
Các khoản phải trả ngắn hạn khác	965.393.753	895.284.040
<b>Cộng</b>	<b><u>69.072.229.200</u></b>	<b><u>62.327.153.876</u></b>

Công ty không có nợ phải trả khác quá hạn chưa thanh toán.

**21. Vay và nợ thuê tài chính ngắn hạn/dài hạn****21a. Vay và nợ thuê tài chính ngắn hạn**

	<u>Số cuối kỳ</u>	<u>Số đầu năm</u>
<i>Vay và nợ thuê tài chính ngắn hạn phải trả các bên liên quan</i>	<b>120.000.000.000</b>	<b>135.343.381.384</b>
Vay Công ty TNHH Đại Tây Dương	-	10.635.022.384
Vay Công ty Cổ phần Rau quả Nông trại xanh	-	2.490.000.000
Vay Ông Doãn Tới	-	418.359.000
Vay Bà Dương Thị Kim Hương <sup>(a)</sup>	120.000.000.000	121.800.000.000
<i>Vay và nợ thuê tài chính ngắn hạn phải trả các tổ chức và cá nhân khác</i>	<b>1.190.299.736.076</b>	<b>1.149.093.467.247</b>
Vay ngắn hạn ngân hàng	1.120.854.743.596	1.082.856.179.746
Vay Ngân hàng TMCP Đầu tư và Phát triển Việt Nam - Chi nhánh Bắc An Giang <sup>(b)</sup>	466.163.753.537	405.719.094.787
Vay Ngân hàng TMCP Xuất nhập khẩu Việt Nam - Chi nhánh Sài Gòn <sup>(c)</sup>	1.000.000.000	29.971.099.635
Vay Ngân hàng TMCP Sài Gòn Hà Nội - Chi nhánh An Giang <sup>(d)</sup>	63.459.800.000	37.964.240.000
Vay Ngân hàng TMCP Tiên Phong- Chi nhánh An Giang <sup>(e)</sup>	154.195.827.478	171.539.816.222
Ngân hàng TMCP Ngoại thương Việt Nam - Chi nhánh An Giang <sup>(f)</sup>	213.306.353.583	281.252.626.288
Vay Chi nhánh Ngân hàng United Overseas Bank - TP. Hồ Chí Minh <sup>(g)</sup>	43.517.454.748	42.789.445.692
Vay Ngân hàng TMCP Quốc Tế Việt Nam - Chi nhánh TP. Hồ Chí Minh <sup>(h)</sup>	154.270.508.050	113.619.857.122
Vay Ngân hàng TMCP Hàng hải Việt Nam - Chi nhánh TP. Hồ Chí Minh <sup>(i)</sup>	24.941.046.200	-
Vay dài hạn đến hạn trả (xem thuyết minh số V.21b)	45.750.000.000	40.875.000.000
Nợ thuê tài chính đến hạn trả (xem thuyết minh số V.21b)	23.694.992.480	25.362.287.501
<b>Cộng</b>	<b><u>1.310.299.736.076</u></b>	<b><u>1.284.436.848.631</u></b>

## CÔNG TY CỔ PHẦN NAM VIỆT

Địa chỉ: 19D Trần Hưng Đạo, phường Mỹ Quý, TP. Long Xuyên, tỉnh An Giang

### BÁO CÁO TÀI CHÍNH GIỮA NIÊN ĐỘ

6 tháng đầu của năm tài chính kết thúc ngày 31 tháng 12 năm 2016

**Bản thuyết minh Báo cáo tài chính giữa niên độ (tiếp theo)**

Công ty có khả năng trả được các khoản vay và nợ thuê tài chính ngắn hạn.

- (a) Vay không có tài sản đảm bảo Bà Dương Thị Kim Hương để bổ sung vốn lưu động với lãi suất 0%, thời hạn vay 12 tháng.
- (b) Khoản vay Ngân hàng TMCP Đầu tư và Phát triển Việt Nam - Chi nhánh Bắc An Giang để bổ sung vốn lưu động với lãi suất theo từng giấy nhận nợ, thời hạn vay 12 tháng. Khoản vay này được đảm bảo bằng việc thế chấp quyền sử dụng đất của Công ty (xem thuyết minh số V.12).
- (c) Khoản vay Ngân hàng TMCP Xuất nhập khẩu Việt Nam – Chi nhánh Sài Gòn để bổ sung vốn lưu động với lãi suất theo từng giấy nhận nợ, thời hạn vay 12 tháng. Khoản vay này được đảm bảo bằng việc thế chấp máy móc thiết bị của Công ty TNHH MTV Ấn Độ Dương và 9.000.000 cổ phiếu của Công ty Cổ phần Nam Việt thuộc sở hữu của thành viên Hội đồng quản trị.
- (d) Khoản vay Ngân hàng TMCP Sài Gòn Hà Nội – Chi nhánh An Giang để bổ sung vốn lưu động với lãi suất theo từng giấy nhận nợ, thời hạn vay 12 tháng. Khoản vay này được đảm bảo bằng việc thế chấp toàn bộ hàng hóa thành phẩm cá tra xuất khẩu của Công ty tại kho của Công ty TNHH MTV Ấn Độ Dương (xem thuyết minh số V.8).
- (e) Khoản vay Ngân hàng TMCP Tiên Phong - Chi nhánh An Giang để bổ sung vốn lưu động với lãi suất theo từng giấy nhận nợ, thời hạn vay 12 tháng. Khoản vay này được đảm bảo bằng việc thế chấp quyền sử dụng đất (xem thuyết minh số V.12), tiền gửi có kỳ hạn (xem thuyết minh số V.5a).
- (f) Khoản vay Ngân hàng TMCP Ngoại thương Việt Nam – Chi nhánh An Giang để bổ sung vốn lưu động với lãi suất theo từng giấy nhận nợ, thời hạn vay 12 tháng. Khoản vay này được đảm bảo bằng việc thế chấp quyền sử dụng đất của Công ty (xem thuyết minh số V.12).
- (g) Khoản vay Chi nhánh Ngân hàng United Overseas Bank - TP. Hồ Chí Minh để bổ sung vốn lưu động với lãi suất theo từng lần nhận nợ. Khoản vay này được Chủ tịch Hội đồng quản trị Công ty bảo lãnh.
- (h) Khoản vay Ngân hàng TMCP Quốc Tế Việt Nam – Chi nhánh TP. Hồ Chí Minh để bổ sung vốn lưu động với lãi suất theo từng giấy nhận nợ, thời hạn vay 12 tháng. Khoản vay này được đảm bảo bằng việc thế chấp tiền gửi có kỳ hạn (xem thuyết minh số V.5a) thuộc sở hữu của Công ty và được đảm bảo bằng việc thế chấp các chứng khoán, cổ phiếu thuộc sở hữu của các thành viên Hội đồng quản trị.
- (i) Khoản vay Ngân hàng TMCP Hàng hải Việt Nam – Chi nhánh TP. Hồ Chí Minh để bổ sung vốn lưu động với lãi suất theo từng lần nhận nợ.

Chi tiết số phát sinh về các khoản vay và nợ thuê tài chính ngắn hạn trong kỳ như sau:

	Số đầu năm	Số tiền vay phát sinh trong kỳ	Kết chuyển từ vay và nợ dài hạn	Chênh lệch tỷ giá	Số tiền vay đã trả trong kỳ	Số cuối kỳ
Vay ngắn hạn ngân hàng	1.082.856.179.746	2.512.200.568.360	-	778.151.073	(2.474.980.155.583)	1.120.854.743.596
Vay ngắn hạn các tổ chức khác	13.125.022.384	2.960.000.000	-	-	(16.085.022.384)	-
Vay ngắn hạn các cá nhân	122.218.359.000	700.000.000	-	-	(2.918.359.000)	120.000.000.000
Vay dài hạn đến hạn trả	40.875.000.000	-	22.875.000.000	-	(18.000.000.000)	45.750.000.000
Nợ thuê tài chính đến hạn trả	25.362.287.501	7.769.859.840	10.370.847.072	(40.942.879)	(19.767.059.054)	23.694.992.480
<b>Cộng</b>	<b>1.284.436.848.631</b>	<b>2.523.630.428.200</b>	<b>33.245.847.072</b>	<b>737.208.194</b>	<b>(2.531.750.596.021)</b>	<b>1.310.299.736.076</b>

**CÔNG TY CỔ PHẦN NAM VIỆT**

Địa chỉ: 19D Trần Hưng Đạo, phường Mỹ Quý, TP. Long Xuyên, tỉnh An Giang

**BÁO CÁO TÀI CHÍNH GIỮA NIÊN ĐỘ**

6 tháng đầu của năm tài chính kết thúc ngày 31 tháng 12 năm 2016

**Bản thuyết minh Báo cáo tài chính giữa niên độ (tiếp theo)****21b. Vay và nợ thuê tài chính dài hạn**

	<u>Số cuối kỳ</u>	<u>Số đầu năm</u>
<i>Vay và nợ thuê tài chính dài hạn phải trả các bên liên quan</i>	<i>74.725.137.844</i>	<i>82.141.578.844</i>
Vay Ông Doãn Tới <sup>(a)</sup>	74.725.137.844	82.141.578.844
<i>Vay và nợ thuê tài chính dài hạn phải trả các tổ chức và cá nhân khác</i>	<i>142.783.553.428</i>	<i>164.266.387.196</i>
Vay dài hạn ngân hàng	125.250.000.000	148.125.000.000
<i>Vay Ngân hàng TMCP Tiên Phong - Chi nhánh An Giang<sup>(b)</sup></i>	<i>96.000.000.000</i>	<i>114.000.000.000</i>
<i>Vay Ngân hàng TMCP Ngoại thương Việt Nam - Chi nhánh An Giang<sup>(c)</sup></i>	<i>29.250.000.000</i>	<i>34.125.000.000</i>
Nợ thuê tài chính	17.533.553.428	16.141.387.196
<i>Thuê tài chính Công ty TNHH MTV cho thuê tài chính Ngân hàng Á Châu để mua máy móc thiết bị</i>	<i>740.939.054</i>	<i>4.137.663.420</i>
<i>Thuê tài chính Công ty TNHH cho thuê tài chính Chailease để mua máy móc thiết bị</i>	<i>1.702.522.872</i>	<i>2.879.810.963</i>
<i>Thuê tài chính Công ty TNHH cho thuê tài chính Quốc tế Việt Nam để mua máy móc thiết bị</i>	<i>15.090.091.502</i>	<i>9.123.912.813</i>
<b>Cộng</b>	<b><u>217.508.691.272</u></b>	<b><u>246.407.966.040</u></b>

Công ty có khả năng trả được các khoản vay và nợ thuê tài chính dài hạn.

- (a) Vay không có tài sản đảm bảo Ông Doãn Tới để bổ sung vốn lưu động với lãi suất 0%, thời hạn vay 36 tháng.
- (b) Khoản vay Ngân hàng TMCP Tiên Phong - Chi nhánh An Giang để bù đắp chi phí đầu tư tài sản cố định nhà máy, máy móc thiết bị, vùng nuôi với lãi suất 8.9%/năm, thời hạn vay 60 tháng. Số tiền vay được hoàn trả hàng tháng. Khoản vay này được đảm bảo bằng việc thế chấp phần vốn góp tại Công ty Cổ phần DAP số 2 – Vinachem (xem thuyết minh số V.14).
- (c) Khoản vay Ngân hàng TMCP Ngoại thương Việt Nam - Chi nhánh An Giang để đầu tư mở rộng vùng nuôi cá tra nguyên liệu với lãi suất 9%/năm trong 03 năm đầu, thời hạn vay 60 tháng. Số tiền vay được hoàn trả 06 tháng/lần. Khoản vay này được đảm bảo bằng việc thế chấp quyền sử dụng đất của Công ty (xem thuyết minh số V.12).

Kỳ hạn thanh toán các khoản vay và nợ thuê tài chính dài hạn như sau:

	<u>Tổng nợ</u>	<u>Từ 01 năm trở xuống</u>	<u>Trên 01 năm đến 05 năm</u>	<u>Trên 05 năm</u>
<b>Số cuối kỳ</b>				
Vay dài hạn ngân hàng	171.000.000.000	45.750.000.000	125.250.000.000	-
Vay dài hạn cá nhân	74.725.137.844	-	74.725.137.844	-
Nợ thuê tài chính	41.228.545.908	23.694.992.480	17.533.553.428	-
<b>Cộng</b>	<b><u>286.953.683.752</u></b>	<b><u>69.444.992.480</u></b>	<b><u>217.508.691.272</u></b>	<b>-</b>
<b>Số đầu năm</b>				
Vay dài hạn ngân hàng	189.000.000.000	40.875.000.000	148.125.000.000	-
Vay dài hạn cá nhân	82.141.578.844	-	82.141.578.844	-
Nợ thuê tài chính	41.503.674.697	25.362.287.501	16.141.387.196	-
<b>Cộng</b>	<b><u>312.645.253.541</u></b>	<b><u>66.237.287.501</u></b>	<b><u>246.407.966.040</u></b>	<b>-</b>

## CÔNG TY CỔ PHẦN NAM VIỆT

Địa chỉ: 19D Trần Hưng Đạo, phường Mỹ Quý, TP. Long Xuyên, tỉnh An Giang

**BÁO CÁO TÀI CHÍNH GIỮA NIÊN ĐỘ**

6 tháng đầu của năm tài chính kết thúc ngày 31 tháng 12 năm 2016

**Bản thuyết minh Báo cáo tài chính giữa niên độ (tiếp theo)**

Chi tiết số phát sinh về các khoản vay và nợ thuê tài chính dài hạn như sau:

	Số đầu năm	Số tiền vay phát sinh trong kỳ	Chênh lệch tỷ giá	Số tiền vay đã trả trong kỳ	Kết chuyển sang vay và nợ ngắn hạn	Số cuối kỳ
Vay dài hạn ngân hàng	148.125.000.000	-	-	-	(22.875.000.000)	125.250.000.000
Vay dài hạn cá nhân	82.141.578.844	-	-	(7.416.441.000)	-	74.725.137.844
Nợ thuê tài chính	16.141.387.196	11.868.697.274	(9.496.470)	(96.187.500)	(10.370.847.072)	17.533.553.428
<b>Cộng</b>	<b>246.407.966.040</b>	<b>11.868.697.274</b>	<b>(9.496.470)</b>	<b>(7.512.628.500)</b>	<b>(33.245.847.072)</b>	<b>217.508.691.272</b>

### 21c. Vay và nợ thuê tài chính quá hạn chưa thanh toán

Công ty không có các khoản vay và nợ thuê tài chính quá hạn chưa thanh toán.

### 22. Quỹ khen thưởng, phúc lợi

	Số đầu năm	Chi quỹ trong kỳ	Số cuối kỳ
Quỹ khen thưởng	132.231.160	-	132.231.160
Quỹ phúc lợi	1.073.918.420	(294.312.602)	779.605.818
<b>Cộng</b>	<b>1.206.149.580</b>	<b>(294.312.602)</b>	<b>911.836.978</b>

### 23. Vốn chủ sở hữu

#### 23a. Bảng đối chiếu biến động của vốn chủ sở hữu

Thông tin về biến động của vốn chủ sở hữu được trình bày ở Phụ lục đính kèm.

#### 23b. Chi tiết vốn góp của chủ sở hữu

	Số cuối kỳ	Số đầu năm
Ông Doãn Tới	299.500.000.000	299.500.000.000
Ông Doãn Chí Thanh	90.000.000.000	90.000.000.000
Ông Doãn Chí Thiên	90.000.000.000	90.000.000.000
Các cổ đông khác	176.552.500.000	176.552.500.000
<b>Cộng</b>	<b>656.052.500.000</b>	<b>656.052.500.000</b>

#### 23c. Cổ phiếu

	Số cuối kỳ	Số đầu năm
Số lượng cổ phiếu đăng ký phát hành	66.000.000	66.000.000
Số lượng cổ phiếu đã bán ra công chúng	66.000.000	66.000.000
- Cổ phiếu phổ thông	66.000.000	66.000.000
- Cổ phiếu ưu đãi	-	-
Số lượng cổ phiếu được mua lại	394.750	394.750
- Cổ phiếu phổ thông	394.750	394.750
- Cổ phiếu ưu đãi	-	-
Số lượng cổ phiếu đang lưu hành	65.605.250	65.605.250
- Cổ phiếu phổ thông	65.605.250	65.605.250
- Cổ phiếu ưu đãi	-	-

Mệnh giá cổ phiếu đang lưu hành: 10.000 VND.

## CÔNG TY CỔ PHẦN NAM VIỆT

Địa chỉ: 19D Trần Hưng Đạo, phường Mỹ Quý, TP. Long Xuyên, tỉnh An Giang

### BÁO CÁO TÀI CHÍNH GIỮA NIÊN ĐỘ

6 tháng đầu của năm tài chính kết thúc ngày 31 tháng 12 năm 2016

Bản thuyết minh Báo cáo tài chính giữa niên độ (tiếp theo)

#### 24. Các khoản mục ngoài Bảng cân đối kế toán

##### 24a. Ngoại tệ các loại

	<u>Số cuối kỳ</u>	<u>Số đầu năm</u>
Dollar Mỹ (USD)	816.506,05	287.728,66
Euro (EUR)	2.919,55	2.467,30

##### 24b. Nợ khó đòi đã xử lý

	<u>Số cuối kỳ</u>		<u>Số đầu năm</u>	
	<u>Nguyên tệ</u>	<u>VND</u>	<u>Nguyên tệ</u>	<u>VND</u>
Khách hàng nước ngoài	7.610.520,76	143.669.376.927	7.606.056,56	143.569.199.745
Khách hàng trong nước		<u>19.368.675.322</u>		<u>19.318.039.922</u>
Cộng		<u>163.038.052.249</u>		<u>162.887.239.667</u>

Nguyên nhân xóa sổ: Nợ quá hạn thanh toán nhiều năm không thu hồi được.

## VI. THÔNG TIN BỔ SUNG CHO CÁC KHOẢN MỤC TRÌNH BÀY TRONG BÁO CÁO KẾT QUẢ HOẠT ĐỘNG KINH DOANH GIỮA NIÊN ĐỘ

### 1. Doanh thu bán hàng và cung cấp dịch vụ

#### 1a. Tổng doanh thu

	<u>Lũy kế từ đầu năm đến cuối kỳ này</u>	
	<u>Năm nay</u>	<u>Năm trước</u>
Doanh thu bán thành phẩm	1.333.481.834.367	1.107.079.441.214
Doanh thu bán nguyên liệu	974.507.151	1.483.374.004
Doanh thu khác	4.182.213.236	634.378.772
Cộng	<u>1.338.638.554.754</u>	<u>1.109.197.193.990</u>

#### 1b. Doanh thu bán hàng và cung cấp dịch vụ cho các bên liên quan

Ngoài giao dịch bán hàng và cung cấp dịch vụ cho các công ty con và công ty liên kết được trình bày ở thuyết minh số V.14, Trong kỳ Công ty không phát sinh giao dịch bán hàng và cung cấp dịch vụ cho các bên liên quan không phải là công ty con và công ty liên kết (cùng kỳ năm trước chỉ có giao dịch về bán hàng và cung cấp dịch vụ cho Công ty TNHH Đại Tây Dương với số tiền là 38.617.680 VND).

### 2. Các khoản giảm trừ doanh thu

	<u>Lũy kế từ đầu năm đến cuối kỳ này</u>	
	<u>Năm nay</u>	<u>Năm trước</u>
Hàng bán bị trả lại	9.293.741.588	8.219.668.563
Giảm giá hàng bán	3.762.828.952	1.084.463.769
Cộng	<u>13.056.570.540</u>	<u>9.304.132.332</u>

**CÔNG TY CỔ PHẦN NAM VIỆT**

Địa chỉ: 19D Trần Hưng Đạo, phường Mỹ Quý, TP. Long Xuyên, tỉnh An Giang

**BÁO CÁO TÀI CHÍNH GIỮA NIÊN ĐỘ**

6 tháng đầu của năm tài chính kết thúc ngày 31 tháng 12 năm 2016

**Bản thuyết minh Báo cáo tài chính giữa niên độ (tiếp theo)****3. Giá vốn hàng bán**

	Luỹ kế từ đầu năm đến cuối kỳ này	
	Năm nay	Năm trước
Giá vốn của thành phẩm đã bán	1.168.236.311.884	961.069.523.575
Giá vốn của nguyên liệu đã bán	977.948.577	2.109.808.796
Giá vốn khác	4.862.858.381	29.387.978
Dự phòng/(Hoàn nhập dự phòng) giảm giá hàng tồn kho	1.642.872.793	(444.123.145)
<b>Cộng</b>	<b>1.175.719.991.635</b>	<b>962.764.597.204</b>

**4. Doanh thu hoạt động tài chính**

	Luỹ kế từ đầu năm đến cuối kỳ này	
	Năm nay	Năm trước
Lãi tiền gửi ngân hàng có kỳ hạn	1.660.551.614	4.570.348.314
Lãi tiền gửi ngân hàng không kỳ hạn	44.230.815	33.911.581
Lãi tiền cho vay	360.409.533	5.602.924.158
Cổ tức, lợi nhuận được chia	4.437.147.313	2.302.878.800
Lãi chênh lệch tỷ giá phát sinh	5.289.185.669	9.126.430.432
Lãi bán hàng trả chậm	110.941.144	-
Lãi thanh lý các khoản đầu tư ngắn hạn, dài hạn khác	16.840.000.000	-
<b>Cộng</b>	<b>28.742.466.088</b>	<b>21.636.493.285</b>

**5. Chi phí tài chính**

	Luỹ kế từ đầu năm đến cuối kỳ này	
	Năm nay	Năm trước
Chi phí lãi vay	39.118.154.952	36.072.582.747
Lỗ chênh lệch tỷ giá phát sinh	2.539.301.385	11.906.396.807
Lỗ chênh lệch tỷ giá do đánh giá lại các khoản mục tiền tệ có gốc ngoại tệ	747.369.564	4.253.440.132
Dự phòng giảm giá chứng khoán kinh doanh và tổn thất đầu tư	118.163.676.439	434.298.950
Chi phí tài chính khác	55.109.091	877.371.722
<b>Cộng</b>	<b>160.623.611.431</b>	<b>53.544.090.358</b>

**6. Chi phí bán hàng**

	Luỹ kế từ đầu năm đến cuối kỳ này	
	Năm nay	Năm trước
Chi phí cho nhân viên	3.445.100.021	1.776.219.551
Chi phí vật liệu, bao bì	29.613.234	350.792.460
Chi phí dụng cụ, đồ dùng	37.665.168	102.550.809
Chi phí hoa hồng	9.770.056.124	5.866.301.748
Chi phí vận chuyển	30.220.614.508	43.653.834.296
Chi phí dịch vụ mua ngoài	11.179.817.744	7.854.595.447
Các chi phí khác	1.192.607.593	358.756.595
<b>Cộng</b>	<b>55.875.474.392</b>	<b>59.963.050.906</b>



**CÔNG TY CỔ PHẦN NAM VIỆT**

Địa chỉ: 19D Trần Hưng Đạo, phường Mỹ Quý, TP. Long Xuyên, tỉnh An Giang

**BÁO CÁO TÀI CHÍNH GIỮA NIÊN ĐỘ**

6 tháng đầu của năm tài chính kết thúc ngày 31 tháng 12 năm 2016

**Bản thuyết minh Báo cáo tài chính giữa niên độ (tiếp theo)****7. Chi phí quản lý doanh nghiệp**

	Luỹ kế từ đầu năm đến cuối kỳ này	
	Năm nay	Năm trước
Chi phí cho nhân viên	14.942.254.260	15.534.917.396
Chi phí vật liệu quản lý	696.584.345	1.115.063.740
Chi phí đồ dùng văn phòng	177.995.947	325.391.635
Chi phí khấu hao tài sản cố định	510.118.395	416.285.352
Thuế, phí và lệ phí	3.144.820.446	2.442.649.982
Dự phòng/(Hoàn nhập dự phòng) phải thu khó đòi	1.705.403.217	2.762.483.279
Chi phí dịch vụ mua ngoài	1.312.160.921	1.629.984.231
Chi phí tiếp khách	1.223.447.633	1.944.026.559
Các chi phí khác	3.749.871.603	1.757.226.376
<b>Cộng</b>	<b>27.462.656.767</b>	<b>27.928.028.550</b>

**8. Thu nhập khác**

	Luỹ kế từ đầu năm đến cuối kỳ này	
	Năm nay	Năm trước
Thu cho thuê	1.727.274	933.137.743
Tiền phạt vi phạm hợp đồng	448.400.000	117.468.295
Thu nhập từ hàng khuyến mãi	1.000.000	33.510.954
Thu nhập từ bán phế liệu	-	108.941.185
Xử lý công nợ tồn lâu	303.497.268	5.699.239.044
Thu nhập khác	1.030.697.599	397.564.629
<b>Cộng</b>	<b>1.785.322.141</b>	<b>7.289.861.850</b>

**9. Chi phí khác**

	Luỹ kế từ đầu năm đến cuối kỳ này	
	Năm nay	Năm trước
Lỗ thanh lý, nhượng bán tài sản cố định	209.704.746	-
Chi phí khấu hao tài sản cố định hữu hình	41.002.500	41.002.500
Chi phí công cụ dụng cụ không sử dụng	49.917.654	427.926.745
Thuế bị phạt, bị truy thu	9.359.137.932	465.162.065
Phạt do vi phạm hợp đồng	-	34.948.285
Xử lý công nợ tồn lâu	79.594.090	198.057.423
Chi phí khác	2.098.203.352	221.402.000
<b>Cộng</b>	<b>11.837.560.274</b>	<b>1.388.499.018</b>

**10. Lãi trên cổ phiếu**

Thông tin về lãi trên cổ phiếu được trình bày trên Báo cáo tài chính hợp nhất giữa niên độ.

## CÔNG TY CỔ PHẦN NAM VIỆT

Địa chỉ: 19D Trần Hưng Đạo, phường Mỹ Quý, TP. Long Xuyên, tỉnh An Giang

**BÁO CÁO TÀI CHÍNH GIỮA NIÊN ĐỘ**

6 tháng đầu của năm tài chính kết thúc ngày 31 tháng 12 năm 2016

**Bản thuyết minh Báo cáo tài chính giữa niên độ (tiếp theo)**

### 11. Chi phí sản xuất kinh doanh theo yếu tố

	Luỹ kế từ đầu năm đến cuối kỳ này	
	Năm nay	Năm trước
Chi phí nguyên liệu, vật liệu	840.458.520.938	891.468.867.735
Chi phí nhân công	93.758.820.501	92.068.680.601
Chi phí khấu hao tài sản cố định	28.735.002.220	23.828.903.318
Chi phí dịch vụ mua ngoài	254.940.858.533	244.164.027.082
Chi phí khác	15.959.027.136	10.739.607.444
<b>Cộng</b>	<b>1.233.852.229.328</b>	<b>1.262.270.086.180</b>

### VII. THÔNG TIN BỔ SUNG CHO CÁC KHOẢN MỤC TRÌNH BÀY TRONG BÁO CÁO LƯU CHUYỂN TIỀN TỆ GIỮA NIÊN ĐỘ

#### Các giao dịch liên quan đến tài sản cố định

Trong kỳ Công ty phát sinh các giao dịch không bằng tiền và bằng tiền liên quan đến tài sản cố định như sau:

	Luỹ kế từ đầu năm đến cuối kỳ này	
	Năm nay	Năm trước
Mua tài sản thông qua nghiệp vụ cho thuê tài chính	17.888.685.914	24.139.596.859
Thuế VAT khấu trừ thông qua nghiệp vụ cho thuê tài chính	1.749.871.200	-
	<b>Số cuối kỳ</b>	<b>Số đầu năm</b>
Mua tài sản cố định bằng cách nhận các khoản nợ	705.133.347	148.981.324
Ứng trước mua tài sản	-	4.157.490.400

### VII. NHỮNG THÔNG TIN KHÁC

#### 1. Giao dịch và số dư với các bên liên quan

Các bên liên quan với Công ty bao gồm: các thành viên quản lý chủ chốt, các cá nhân có liên quan với các thành viên quản lý chủ chốt và các bên liên quan khác.

#### 1a. *Giao dịch và số dư với các thành viên quản lý chủ chốt và các cá nhân có liên quan với các thành viên quản lý chủ chốt*

Các thành viên quản lý chủ chốt gồm: các thành viên Hội đồng quản trị và các thành viên Ban điều hành (Ban Tổng Giám đốc). Các cá nhân có liên quan với các thành viên quản lý chủ chốt là các thành viên mật thiết trong gia đình các thành viên quản lý chủ chốt.

## CÔNG TY CỔ PHẦN NAM VIỆT

Địa chỉ: 19D Trần Hưng Đạo, phường Mỹ Quý, TP. Long Xuyên, tỉnh An Giang

BÁO CÁO TÀI CHÍNH GIỮA NIÊN ĐỘ

6 tháng đầu của năm tài chính kết thúc ngày 31 tháng 12 năm 2016

Bản thuyết minh Báo cáo tài chính giữa niên độ (tiếp theo)

*Giao dịch với các thành viên quản lý chủ chốt và các cá nhân có liên quan với các thành viên quản lý chủ chốt*

Công ty không phát sinh giao dịch bán hàng và cung cấp dịch vụ cho các thành viên quản lý chủ chốt và các cá nhân có liên quan với các thành viên quản lý chủ chốt và chỉ phát sinh các giao dịch sau với các thành viên Hội đồng quản trị và Ban Tổng Giám đốc:

	Lũy kế từ đầu năm đến cuối kỳ này	
	Năm nay	Năm trước
Ông Doãn Tới		
<i>Công ty đi vay</i>	700.000.000	20.369.700.000
<i>Công ty chia cổ tức</i>	-	26.955.000.000
Bà Dương Thị Kim Hương		
<i>Công ty đi vay</i>	-	50.500.000.000
Ông Doãn Chí Thanh		
<i>Công ty chia cổ tức</i>	-	8.100.000.000
<i>Tạm ứng</i>	156.562.410	
Ông Đỗ Lập Nghiệp		
<i>Tạm ứng</i>	-	20.000.000
Ông Doãn Chí Thiên		
<i>Tạm ứng</i>	70.000.000	85.670.000
<i>Công ty chia cổ tức</i>	-	8.100.000.000
<i>Mua tài sản</i>	1.600.000.000	-

### *Cam kết bảo lãnh*

Ông Doãn Tới dùng 158.027 cổ phiếu của Ngân hàng TMCP Ngoại thương Việt Nam, 681.427 cổ phiếu của Ngân hàng TMCP Á Châu, 185.337 cổ phiếu của Công ty Cổ phần Tập đoàn Hòa Phát, 415.892 cổ phiếu của Công ty Cổ phần Cơ điện lạnh REE thuộc sở hữu của mình để bảo đảm cho khoản vay của Công ty tại Ngân hàng TMCP Quốc tế Việt Nam – Chi nhánh TP. Hồ Chí Minh với số dư nợ gốc và tiền lãi cùng các nghĩa vụ tài chính phát sinh từ số nợ gốc này (xem thuyết minh số V.21).

Ông Doãn Chí Thiên dùng 1.871.991 cổ phiếu của Ngân hàng TMCP Ngoại thương Việt Nam, 2.695.500 cổ phiếu của Công ty Cổ phần Chứng khoán Sài Gòn thuộc sở hữu của mình để bảo đảm cho khoản vay của Công ty tại Ngân hàng TMCP Quốc tế Việt Nam – Chi nhánh TP. Hồ Chí Minh với số dư nợ gốc và tiền lãi cùng các nghĩa vụ tài chính phát sinh từ số nợ gốc này (xem thuyết minh số V.21).

Ông Doãn Chí Thanh dùng 9.000.000 cổ phiếu của Công ty Cổ phần Nam Việt thuộc sở hữu của mình để bảo đảm cho khoản vay của Công ty tại Ngân hàng TMCP Xuất nhập khẩu Việt Nam – Chi nhánh Sài Gòn với số dư nợ gốc và tiền lãi cùng các nghĩa vụ tài chính phát sinh từ số nợ gốc này (xem thuyết minh số V.21).

### *Công nợ với các thành viên quản lý chủ chốt và các cá nhân có liên quan với các thành viên quản lý chủ chốt*

Công nợ với các thành viên quản lý chủ chốt và các cá nhân có liên quan với các thành viên quản lý chủ chốt được trình bày tại các thuyết minh số V.2, V.5, V.20 và V.21.

Các khoản công nợ phải thu các thành viên quản lý chủ chốt và các cá nhân có liên quan với các thành viên quản lý chủ chốt không có bảo đảm và sẽ được thanh toán bằng tiền. Không có khoản dự phòng phải thu khó đòi nào được lập cho các khoản nợ phải thu các thành viên quản lý chủ chốt và các cá nhân có liên quan với các thành viên quản lý chủ chốt.

## CÔNG TY CỔ PHẦN NAM VIỆT

Địa chỉ: 19D Trần Hưng Đạo, phường Mỹ Quý, TP. Long Xuyên, tỉnh An Giang

### BÁO CÁO TÀI CHÍNH GIỮA NIÊN ĐỘ

6 tháng đầu của năm tài chính kết thúc ngày 31 tháng 12 năm 2016

**Bản thuyết minh Báo cáo tài chính giữa niên độ (tiếp theo)**

#### *Thu nhập của các thành viên quản lý chủ chốt*

Thu nhập của các thành viên quản lý chủ chốt chỉ có lương với tổng tiền lương trong kỳ là 592.037.000 VND (cùng kỳ năm trước là 408.948.000 VND).

#### **1b. Giao dịch và số dư với các bên liên quan khác**

Các bên liên quan khác với Công ty gồm:

<b>Bên liên quan khác</b>	<b>Mối quan hệ</b>
Công ty TNHH MTV Ân Độ Dương	Công ty con
Công ty TNHH Thủy sản Biển Đông	Công ty con
Công ty Cổ phần DAP số 2 - Vinachem	Công ty liên kết
Công ty Cổ phần Rau quả Nông trại xanh	Công ty liên kết
Công ty TNHH Đại Tây Dương	Công ty cùng chủ đầu tư
Công ty TNHH Thanh Thiên	Công ty cùng chủ đầu tư
Công ty Cổ phần Cromit Nam Việt	Công ty cùng chủ đầu tư
Triple T Corporation (USA)	Công ty do con của chủ tịch HĐQT thành lập tại Hoa Kỳ

#### *Giao dịch với các bên liên quan khác*

Ngoài các giao dịch phát sinh với các công ty con và công ty liên kết đã được trình bày ở thuyết minh số V.14 cũng như các giao dịch về bán hàng và cung cấp dịch vụ cho các bên liên quan khác không phải là công ty con và công ty liên kết đã được trình bày ở thuyết minh số VI.1b, Công ty chỉ phát sinh các giao dịch khác Công ty TNHH Đại Tây Dương như sau:

	<b>Luỹ kế từ đầu năm đến cuối kỳ này</b>	
	<b>Năm nay</b>	<b>Năm trước</b>
Công ty đi vay	2.960.000.000	5.220.000.000
Mua nguyên vật liệu	23.527.180	31.018.920
Thu hộ	2.028.005	3.728.034

#### *Cam kết bảo lãnh*

Công ty TNHH MTV Ân Độ Dương dùng tài sản cố định thuộc sở hữu của mình để bảo đảm cho khoản vay của Công ty tại Ngân hàng TMCP Xuất nhập khẩu Việt Nam – Chi nhánh Sài Gòn với số dư nợ gốc và tiền lãi cùng các nghĩa vụ tài chính phát sinh từ số nợ gốc này (xem thuyết minh số V.21).

Ngoài ra, Công ty thế chấp Quyền sử dụng đất tọa lạc tại xã Bình Thạnh, huyện Châu Thành, tỉnh An Giang để bảo đảm cho khoản vay của Công ty TNHH MTV Ân Độ Dương tại Ngân hàng TMCP Đầu tư và Phát triển - Chi nhánh Bắc An Giang (xem thuyết minh số V.12).

#### *Công nợ với các bên liên quan khác*

Công nợ với các bên liên quan khác được trình bày tại các thuyết minh số V.2, V.4, V.5, V.15, V.16, V.20 và V.21.

Các khoản công nợ phải thu các bên liên quan khác không có bảo đảm và sẽ được thanh toán bằng tiền. Không có khoản dự phòng phải thu khó đòi nào được lập cho các khoản nợ phải thu các bên liên quan khác.

## CÔNG TY CỔ PHẦN NAM VIỆT

Địa chỉ: 19D Trần Hưng Đạo, phường Mỹ Quý, TP. Long Xuyên, tỉnh An Giang

### BÁO CÁO TÀI CHÍNH GIỮA NIÊN ĐỘ

6 tháng đầu của năm tài chính kết thúc ngày 31 tháng 12 năm 2016

Bản thuyết minh Báo cáo tài chính giữa niên độ (tiếp theo)

#### 2. Thông tin về bộ phận

Báo cáo bộ phận chính yếu là theo khu vực địa lý dựa trên cơ cấu tổ chức và quản lý nội bộ và hệ thống Báo cáo tài chính nội bộ của Công ty.

#### 2a. Thông tin về khu vực địa lý

Hoạt động của Công ty được phân bổ chủ yếu ở trong nước và xuất khẩu.

Chi tiết doanh thu thuần về bán hàng và cung cấp dịch vụ ra bên ngoài theo khu vực địa lý dựa trên vị trí của khách hàng như sau:

	Luỹ kế từ đầu năm đến cuối kỳ này	
	Năm nay	Năm trước
Xuất khẩu	860.105.333.353	850.902.680.289
Trong nước	465.476.650.861	248.990.381.369
<b>Cộng</b>	<b>1.325.581.984.214</b>	<b>1.099.893.061.658</b>

Công ty không thực hiện theo dõi các thông tin về kết quả kinh doanh, tài sản cố định và các tài sản dài hạn khác và giá trị các khoản chi phí lớn không bằng tiền của bộ phận theo khu vực địa lý dựa trên vị trí của khách hàng.




#### 2b. Lĩnh vực kinh doanh

Hoạt động của Công ty chủ yếu chỉ nằm trong một lĩnh vực kinh doanh là sản xuất chế biến cá.

#### 6. Sự kiện phát sinh sau ngày kết thúc kỳ kế toán

Không có sự kiện trọng yếu nào phát sinh sau ngày kết thúc kỳ kế toán yêu cầu phải điều chỉnh số liệu hoặc công bố trên Báo cáo tài chính giữa niên độ.

ngày 25 tháng 8 năm 2016

		
<b>Huỳnh Thị Kim Thoa</b> Người lập biểu	<b>Lê Tiến Dũng</b> Kế toán trưởng	<b>Nguyễn Duy Nhứt</b> Phó Tổng Giám đốc

## CÔNG TY CỔ PHẦN NAM VIỆT

Địa chỉ: Số 19D Trần Hưng Đạo, phường Mỹ Quý, TP. Long Xuyên, tỉnh An Giang

### BÁO CÁO TÀI CHÍNH GIỮA NIÊN ĐỘ

6 tháng đầu của năm tài chính kết thúc ngày 31 tháng 12 năm 2016

**Phụ lục: Bảng đối chiếu biến động của vốn chủ sở hữu**

	Vốn góp của chủ sở hữu	Thặng dư vốn cổ phần	Cổ phiếu quỹ	Lợi nhuận sau thuế chưa phân phối	Cộng
Số dư đầu năm trước	660.000.000.000	611.965.459.100	(27.417.629.848)	61.766.524.375	1.306.314.353.627
Lợi nhuận trong kỳ trước	-	-	-	20.055.034.368	20.055.034.368
Tạm trích quỹ khen thưởng, phúc lợi	-	-	-	-	-
Chia cổ tức trong kỳ	-	-	-	(59.044.725.000)	(59.044.725.000)
Số dư cuối kỳ trước	660.000.000.000	611.965.459.100	(27.417.629.848)	22.776.833.743	1.267.324.662.995
Số dư đầu năm nay	660.000.000.000	611.965.459.100	(27.417.629.848)	8.651.672.241	1.253.199.501.493
Lợi nhuận trong kỳ này	-	-	-	(75.439.730.273)	(75.439.730.273)
Số dư cuối kỳ này	660.000.000.000	611.965.459.100	(27.417.629.848)	(66.788.058.032)	1.177.759.771.220

Đơn vị tính: VND



Huỳnh Thị Kim Thoa  
Người lập biểu



Trần Minh Cảnh  
Kế toán trưởng

*La Tiên Dung*

Nguyễn Duy Như  
Phó Tổng Giám đốc

